



Kommunebarometeret

Juni 2025-V2

Undersøkelse blant norske ordførere, varaordførere og kommunedirektører

På oppdrag fra:



Om rapporten

Bakgrunn

På oppdrag fra Barneombudet har Norgesbarometeret gjennomført en undersøkelse for å innhente kommunenes synspunkter på samspillet mellom kommunene og staten i barne og ungdomsarbeidet.

Respondentgruppe:

Kommunedirektører, ordførere og varaordførere i norske kommuner.

Tidsperiode:

Undersøkelsen ble gjennomført som en webundersøkelse i juni 2025.

Det ble sendt 2 påminnelser i feltperioden til de som ikke hadde gjennomført undersøkelsen.

Feilmargin:

Undersøkelsen har en feilmargin på 5 % ved 90 % konfidensnivå.

Ansvarlig konsulent:

Øystein H. S. Moen

om@norgesbarometeret.no

Tlf.: + 47 90 01 08 69

Deltakelse:

- Undersøkelsen ble sendt ut til et utvalg på totalt **1052 personer** i alle norske kommuner med unntak av Oslo og ble besvart av **206** respondenter.

Om NorgesBarometeret

NorgesBarometeret er et meningsmålingsbyrå spesialisert på kommune-Norge. NorgesBarometeret har siden 2005 gjennomført regelmessige undersøkelser blant Norges ordførere og rådmenn.

Bedrifter, organisasjoner og presse har ofte behov for å vite hva landets kommuner og deres folkevalgte og administrative ledere mener.

NorgesBarometeret står bak undersøkelser som Kommunebarometeret, Folkevalgtbarometeret og Medlemsbarometeret, i tillegg til tradisjonelle befolkningsundersøkelser.



Svaranalyse

Rapporten produsert

29.6.2025

Aktivitet

Anonym

Navn

Kommunebarometeret 2025-06

Gjennomført i perioden

12.6.2025 - 25.6.2025

Respondentgrupper

	Respondenter	Responsfrekvens	Unike kommuner	Responsfrekvens
Ordførere (354)	108	30 %	170	48 %
Varaordførere (351)	67	19 %	Innbyggere representert	
Kommunedirektører (347)	31	9 %		
Sum	206	19 %	2 021 668	42 %

* Det er 357 kommuner i Norge. Oslo er ikke invitert.

Fylkesvis

	Agder	Akershus	Buskerud	Finnmark	Innlandet	Møre og Romsdal	Nordland	Rogaland	Telemark
Antall kommuner i fylket	25	21	18	18	46	27	41	23	17
Antall kommuner svart	10	10	6	10	18	14	19	11	10
Andel i %	40 %	48 %	33 %	56 %	39 %	52 %	46 %	48 %	59 %
Andel	5,9 %	5,9 %	3,5 %	5,9 %	10,6 %	8,2 %	11,2 %	6,5 %	5,9 %
Ideell andel	5,9 %	4,9 %	4,2 %	4,2 %	10,8 %	6,3 %	9,6 %	5,4 %	4,0 %



Svaranalyse

Fylkesvis

	Troms	Trøndelag	Vestfold	Vestland	Østfold
Antall kommuner i fylket	21	38	6	43	12
Antall kommuner svart	8	20	3	24	7
Andel i %	38 %	53 %	50 %	56 %	58 %
Andel	4,7 %	11,8 %	1,8 %	14,1 %	4,1 %
Ideell andel	4,9 %	8,9 %	1,4 %	10,1 %	2,8 %

Regionsvis

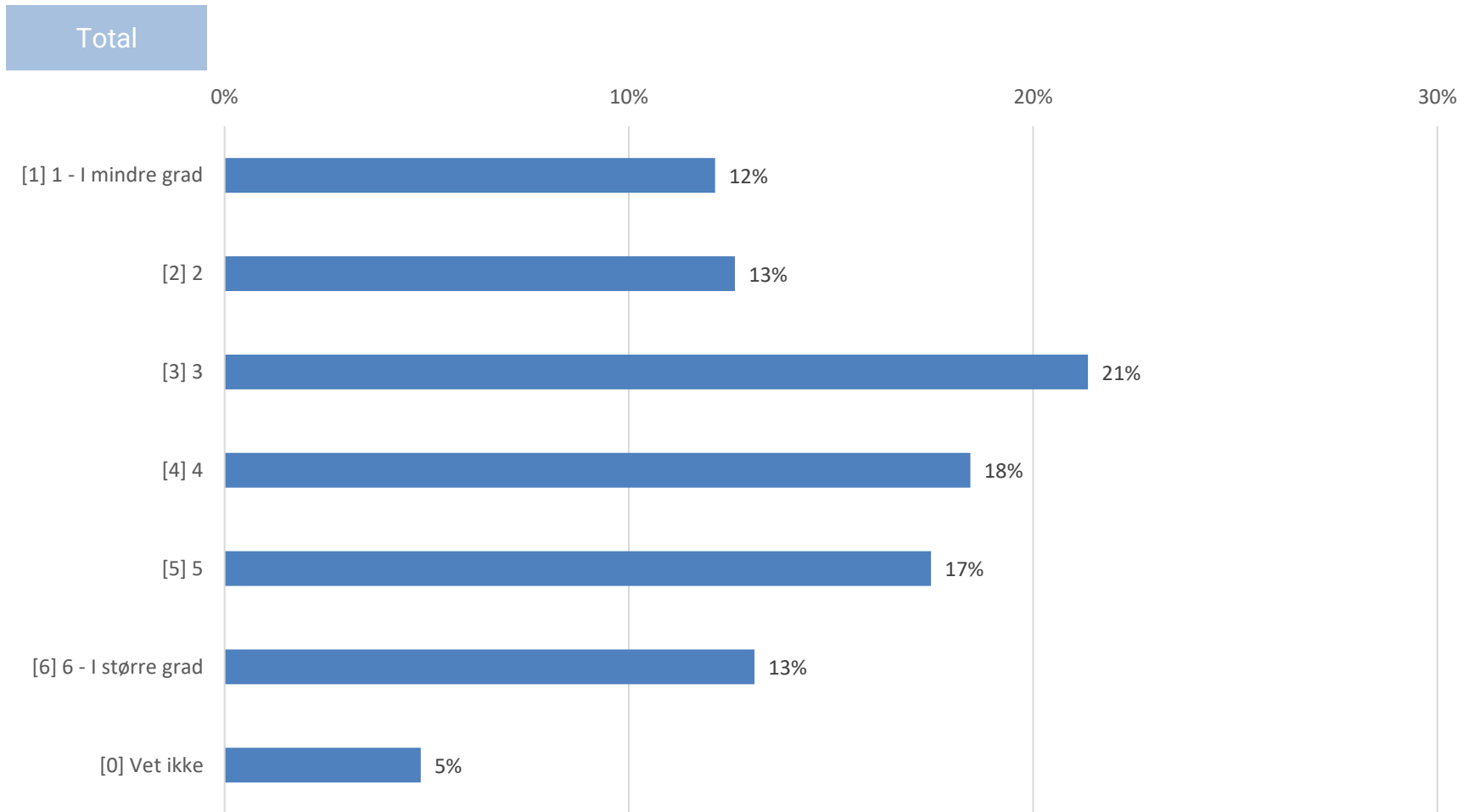
	Øst- og Sørlandet	Vestlandet	Midt-Norge	Nord-Norge
Ant kommuner i regionen	145	66	65	80
Antall kommuner svart	64	35	34	37
Andel i %	44 %	53 %	52 %	46 %
Andel	37,6 %	20,6 %	20,0 %	21,8 %
Ideell andel	34,0 %	15,5 %	15,2 %	18,7 %



I hvilken grad burde de kommunale tjenestene rettet mot barn og unge vært mer samordnet og koordinert fra statlige myndigheter?



I hvilken grad burde de kommunale tjenestene rettet mot barn og unge vært mer samordnet og koordinert fra statlige myndigheter?





I hvilken grad burde de kommunale tjenestene rettet mot barn og unge vært mer samordnet og koordinert fra statlige myndigheter?

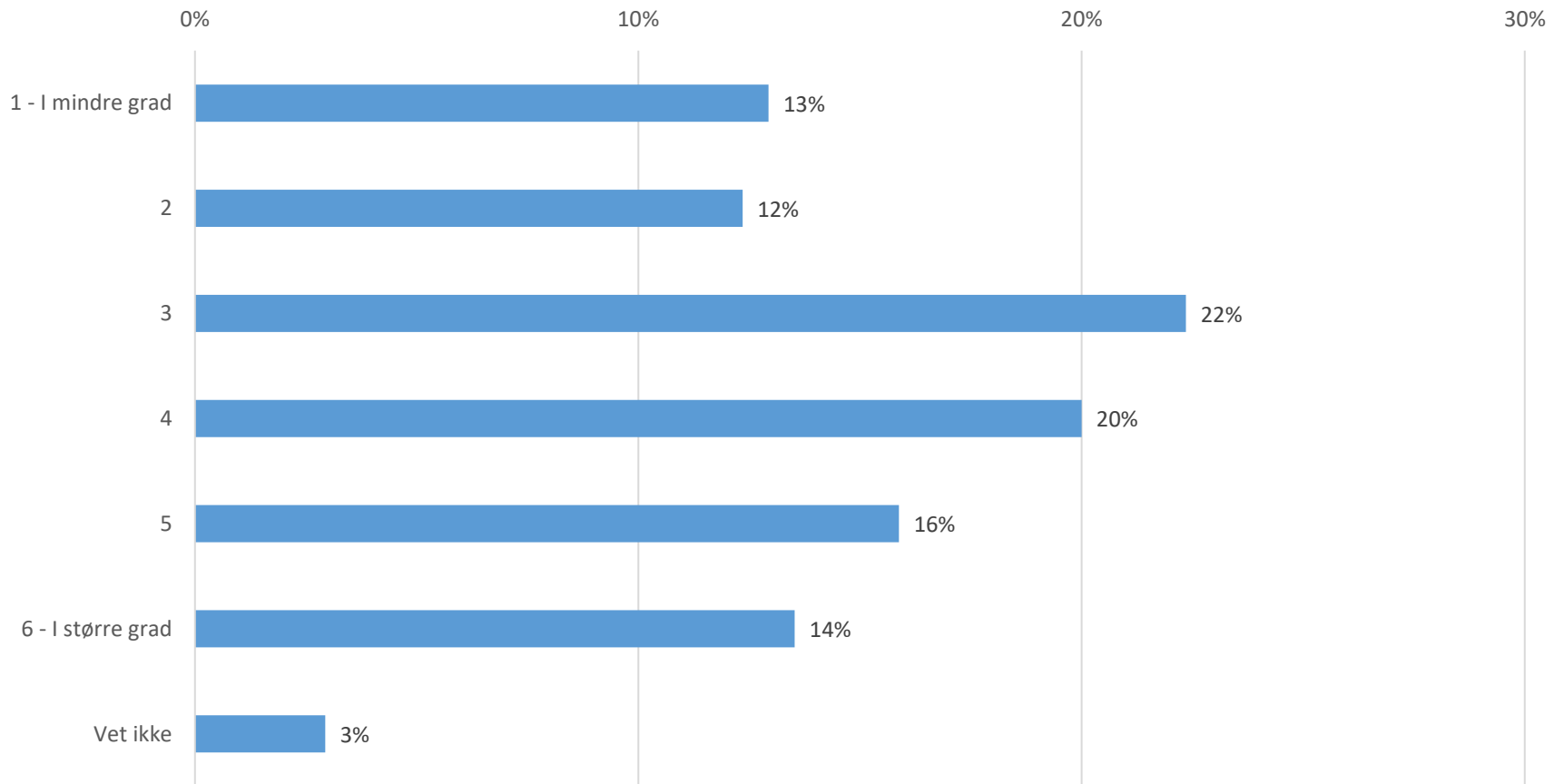
Total

	Total
Antall svar	206
[1] 1 - I mindre grad	12 %
[2] 2	13 %
[3] 3	21 %
[4] 4	18 %
[5] 5	17 %
[6] 6 - I større grad	13 %
[0] Vet ikke	5 %
Gjennomsnitt	3,4



I hvilken grad burde de kommunale tjenestene rettet mot barn og unge vært mer samordnet og koordinert fra statlige myndigheter?

Unike kommuner





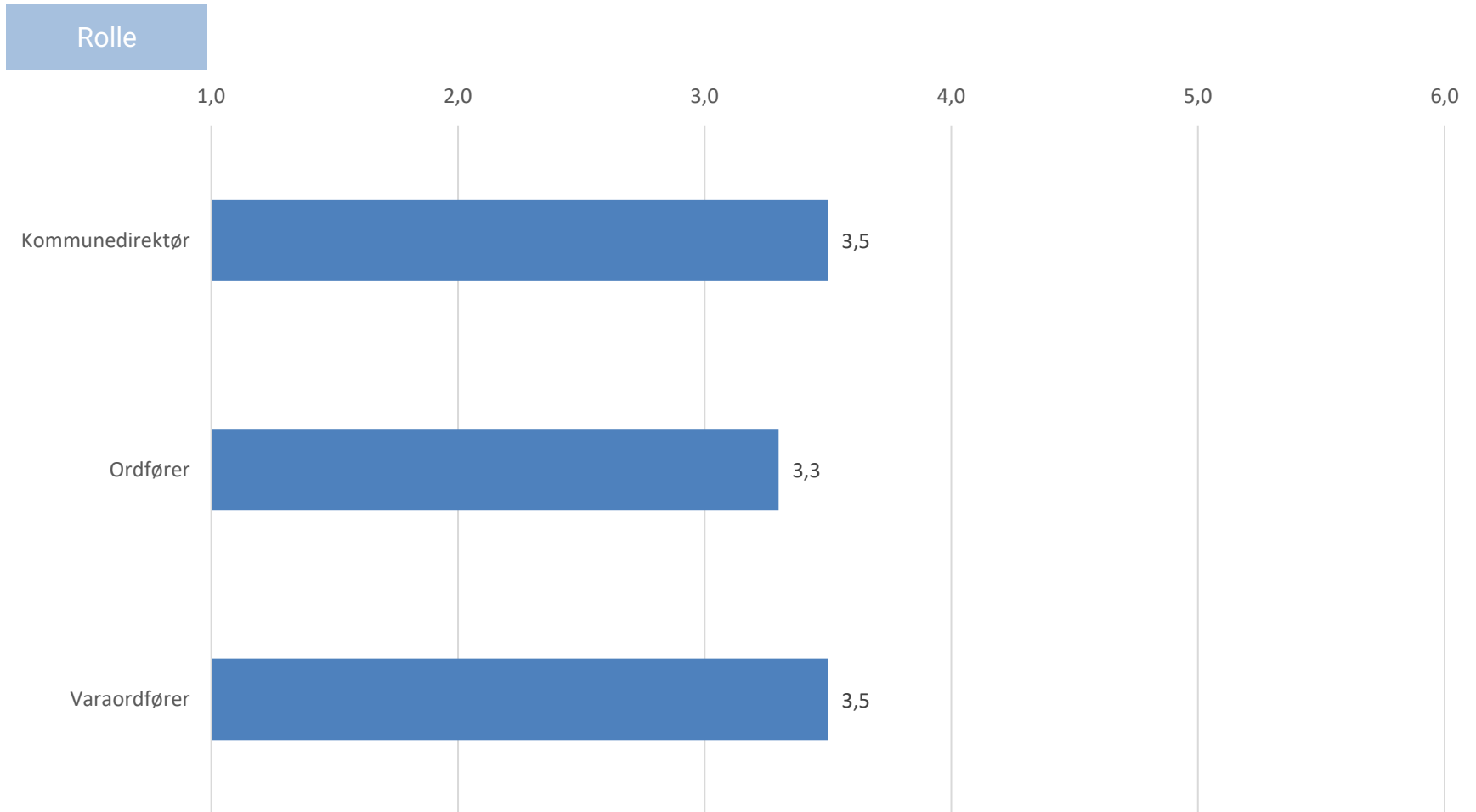
I hvilken grad burde de kommunale tjenestene rettet mot barn og unge vært mer samordnet og koordinert fra statlige myndigheter?

Unike kommuner

	Total
Antall svar	170
[1] 1 - I mindre grad	13 %
[2] 2	12 %
[3] 3	22 %
[4] 4	20 %
[5] 5	16 %
[6] 6 - I større grad	14 %
[0] Vet ikke	3 %
Gjennomsnitt	3,4



I hvilken grad burde de kommunale tjenestene rettet mot barn og unge vært mer samordnet og koordinert fra statlige myndigheter?





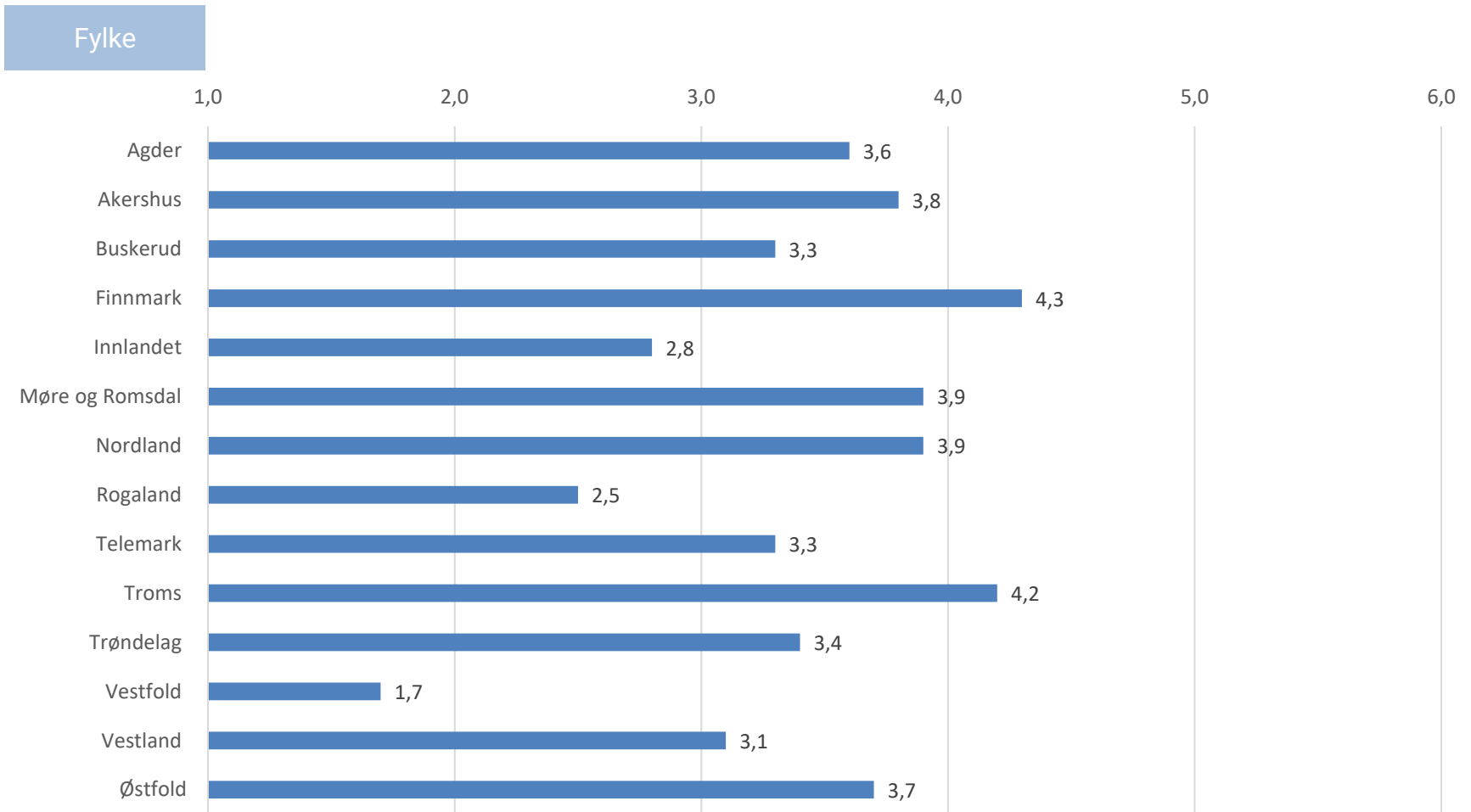
I hvilken grad burde de kommunale tjenestene rettet mot barn og unge vært mer samordnet og koordinert fra statlige myndigheter?

Rolle

	Total	Kommunedirektør	Ordfører	Varaordfører
Antall svar	206	31	108	67
[1] 1 - I mindre grad	12 %	23 %	12 %	7 %
[2] 2	13 %	10 %	14 %	12 %
[3] 3	21 %	16 %	23 %	21 %
[4] 4	18 %	19 %	14 %	25 %
[5] 5	17 %	10 %	19 %	18 %
[6] 6 - I større grad	13 %	23 %	12 %	10 %
[0] Vet ikke	5 %	0 %	6 %	6 %
Gjennomsnitt	3,4	3,5	3,3	3,5



I hvilken grad burde de kommunale tjenestene rettet mot barn og unge vært mer samordnet og koordinert fra statlige myndigheter?





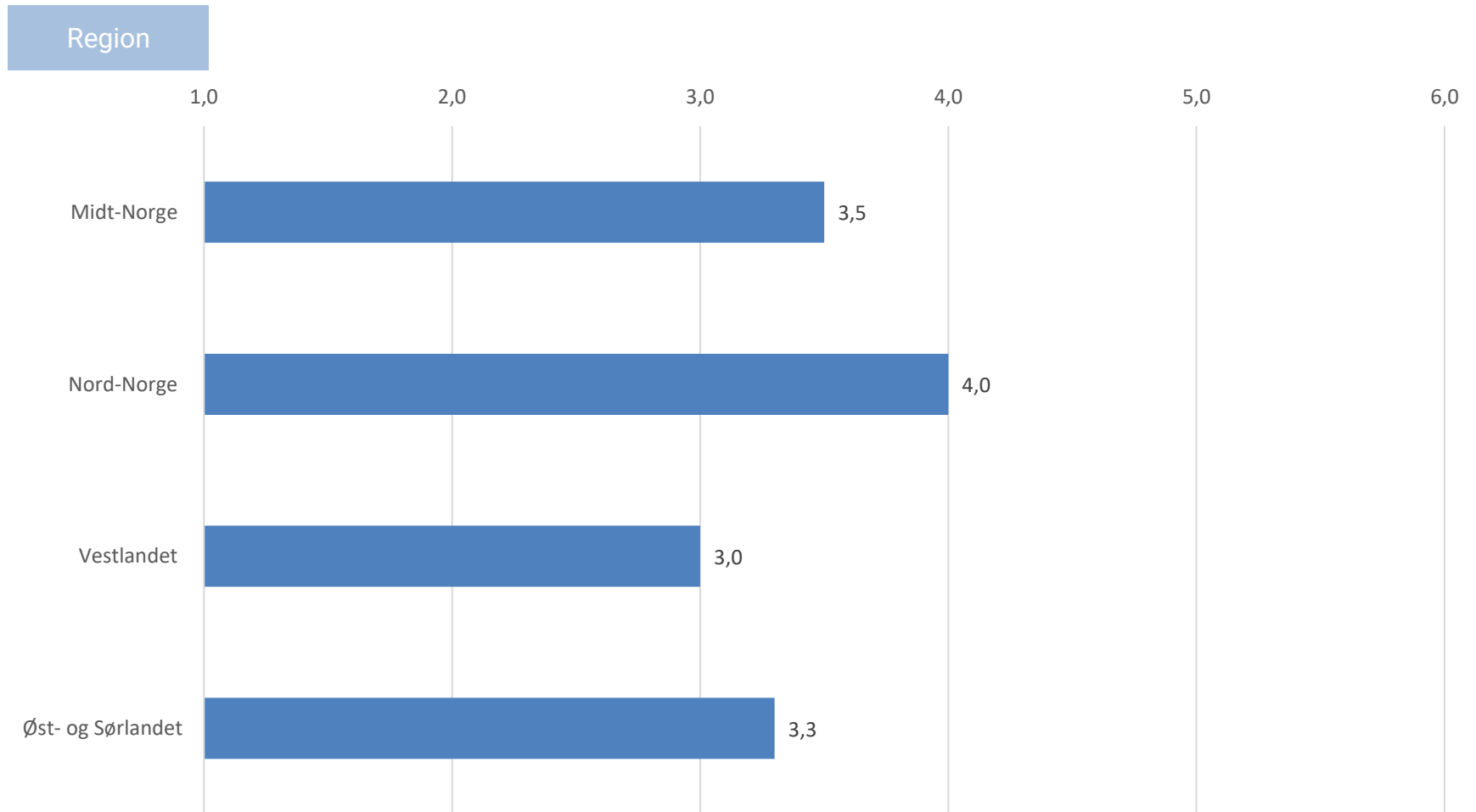
I hvilken grad burde de kommunale tjenestene rettet mot barn og unge vært mer samordnet og koordinert fra statlige myndigheter?

Fylke

	Total	Agder	Akershus	Buskerud	Finnmark	Innlandet	Møre og Romsdal	Nordland	Rogaland	Telemark	Troms	Trøndelag	Vestfold	Vestland	Østfold
Antall svar	206	14	13	6	10	24	14	22	13	11	11	25	3	30	10
[1] 1 - I mindre grad	12 %	7 %	0 %	33 %	10 %	21 %	7 %	5 %	46 %	0 %	0 %	0 %	67 %	13 %	20 %
[2] 2	13 %	14 %	23 %	0 %	0 %	17 %	14 %	14 %	8 %	18 %	0 %	16 %	0 %	13 %	10 %
[3] 3	21 %	14 %	15 %	17 %	0 %	17 %	14 %	23 %	8 %	36 %	45 %	24 %	33 %	33 %	10 %
[4] 4	18 %	21 %	31 %	17 %	30 %	21 %	21 %	23 %	8 %	18 %	9 %	16 %	0 %	20 %	0 %
[5] 5	17 %	14 %	15 %	17 %	60 %	8 %	36 %	23 %	8 %	0 %	27 %	24 %	0 %	10 %	0 %
[6] 6 - I større grad	13 %	21 %	15 %	17 %	0 %	8 %	7 %	14 %	15 %	18 %	18 %	8 %	0 %	7 %	50 %
[0] Vet ikke	5 %	7 %	0 %	0 %	0 %	8 %	0 %	0 %	8 %	9 %	0 %	12 %	0 %	3 %	10 %
Gjennomsnitt	3,4	3,6	3,8	3,3	4,3	2,8	3,9	3,9	2,5	3,3	4,2	3,4	1,7	3,1	3,7



I hvilken grad burde de kommunale tjenestene rettet mot barn og unge vært mer samordnet og koordinert fra statlige myndigheter?





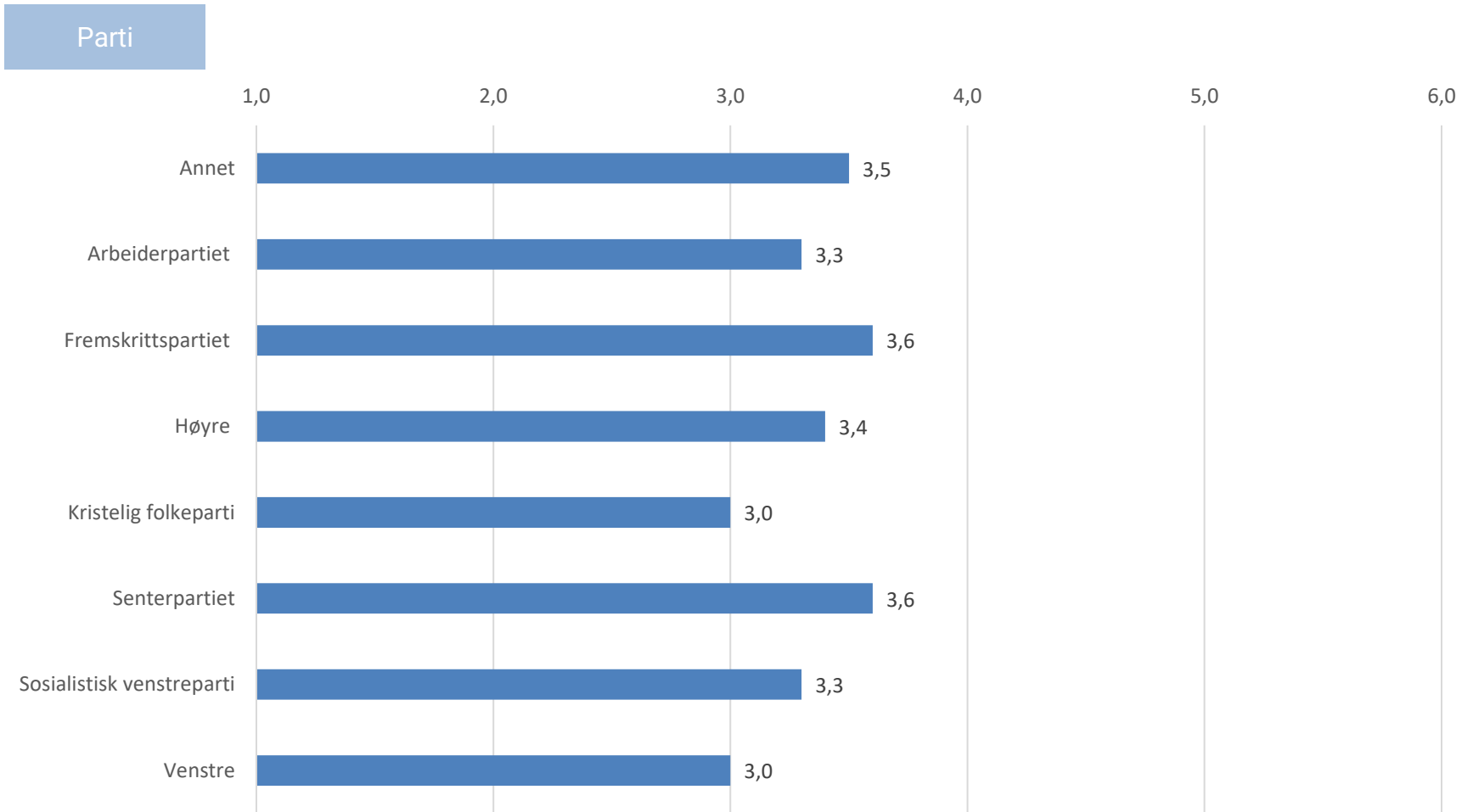
I hvilken grad burde de kommunale tjenestene rettet mot barn og unge vært mer samordnet og koordinert fra statlige myndigheter?

Region

	Total	Midt-Norge	Nord-Norge	Vestlandet	Øst- og Sørlandet
Antall svar	206	38	43	43	82
[1] 1 - I mindre grad	12 %	3 %	5 %	23 %	15 %
[2] 2	13 %	16 %	7 %	9 %	16 %
[3] 3	21 %	21 %	23 %	26 %	18 %
[4] 4	18 %	18 %	21 %	16 %	18 %
[5] 5	17 %	26 %	33 %	12 %	9 %
[6] 6 - I større grad	13 %	8 %	12 %	9 %	18 %
[0] Vet ikke	5 %	8 %	0 %	5 %	6 %
Gjennomsnitt	3,4	3,5	4,0	3,0	3,3



I hvilken grad burde de kommunale tjenestene rettet mot barn og unge vært mer samordnet og koordinert fra statlige myndigheter?





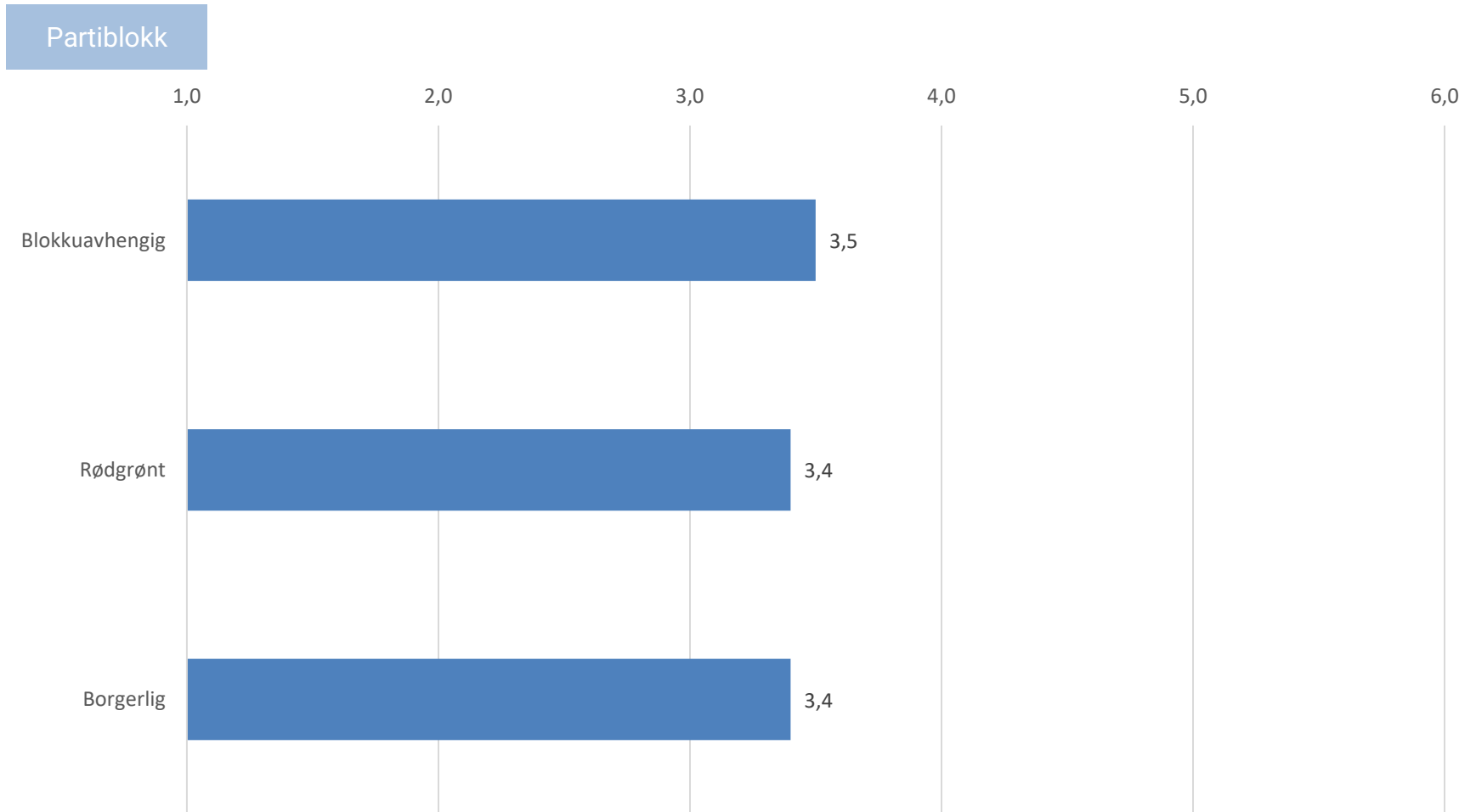
I hvilken grad burde de kommunale tjenestene rettet mot barn og unge vært mer samordnet og koordinert fra statlige myndigheter?

Parti

	Total	Annet	AP	FRP	H	KRF	SP	SV	V
Antall svar	206	10	54	19	57	9	47	7	3
[1] 1 - I mindre grad	12 %	20 %	9 %	16 %	14 %	0 %	15 %	0 %	0 %
[2] 2	13 %	10 %	11 %	11 %	19 %	22 %	4 %	29 %	0 %
[3] 3	21 %	10 %	28 %	16 %	18 %	33 %	21 %	14 %	33 %
[4] 4	18 %	30 %	28 %	0 %	12 %	22 %	15 %	57 %	0 %
[5] 5	17 %	20 %	9 %	37 %	21 %	0 %	21 %	0 %	0 %
[6] 6 - I større grad	13 %	10 %	9 %	16 %	14 %	11 %	17 %	0 %	33 %
[0] Vet ikke	5 %	0 %	6 %	5 %	2 %	11 %	6 %	0 %	33 %
Gjennomsnitt	3,4	3,5	3,3	3,6	3,4	3,0	3,6	3,3	3,0



I hvilken grad burde de kommunale tjenestene rettet mot barn og unge vært mer samordnet og koordinert fra statlige myndigheter?





I hvilken grad burde de kommunale tjenestene rettet mot barn og unge vært mer samordnet og koordinert fra statlige myndigheter?

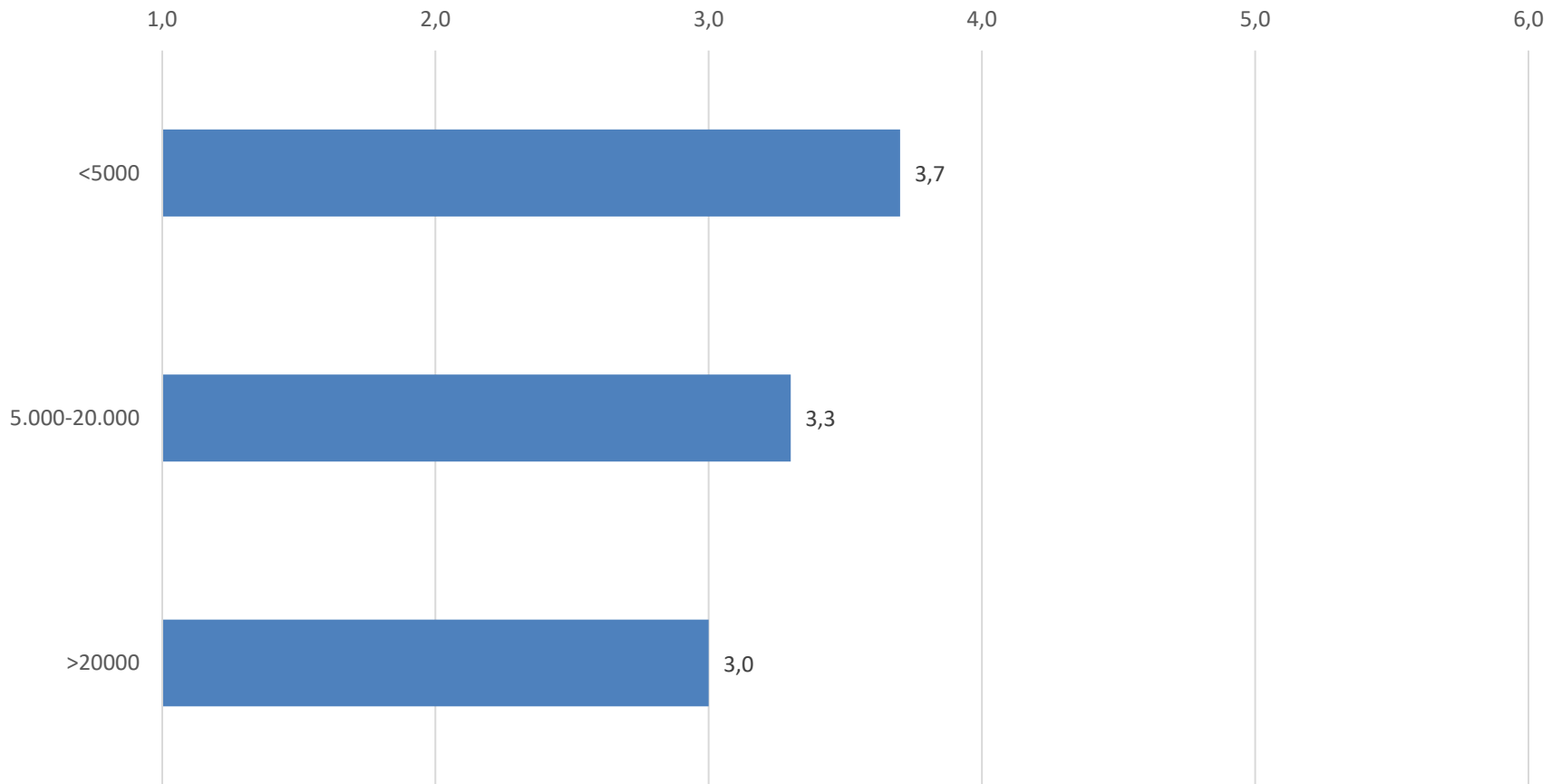
Partiblokk

	Total	Blokkuavhengig	Rødgrønn	Borgerlig
Antall svar	206	10	110	86
[1] 1 - I mindre grad	12 %	20 %	11 %	13 %
[2] 2	13 %	10 %	9 %	17 %
[3] 3	21 %	10 %	24 %	20 %
[4] 4	18 %	30 %	24 %	10 %
[5] 5	17 %	20 %	15 %	20 %
[6] 6 - I større grad	13 %	10 %	12 %	15 %
[0] Vet ikke	5 %	0 %	5 %	5 %
Gjennomsnitt	3,4	3,5	3,4	3,4



I hvilken grad burde de kommunale tjenestene rettet mot barn og unge vært mer samordnet og koordinert fra statlige myndigheter?

Kommunestørrelse





I hvilken grad burde de kommunale tjenestene rettet mot barn og unge vært mer samordnet og koordinert fra statlige myndigheter?

Kommunestørrelse

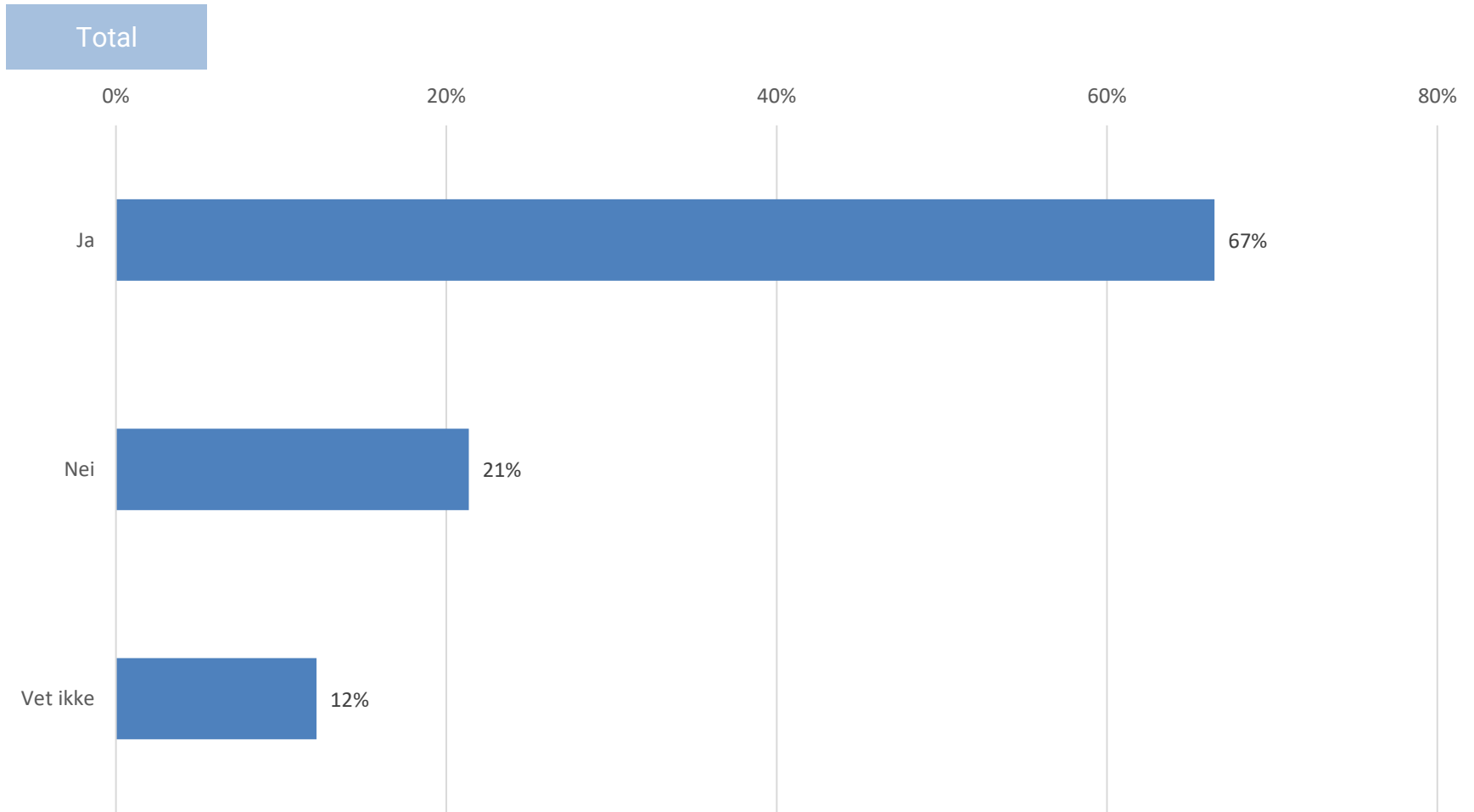
	Total	<5000	5.000-20.000	>20000
Antall svar	206	100	70	36
[1] 1 - I mindre grad	12 %	5 %	14 %	28 %
[2] 2	13 %	13 %	11 %	14 %
[3] 3	21 %	21 %	21 %	22 %
[4] 4	18 %	23 %	19 %	6 %
[5] 5	17 %	17 %	20 %	14 %
[6] 6 - I større grad	13 %	16 %	9 %	14 %
[0] Vet ikke	5 %	5 %	6 %	3 %
Gjennomsnitt	3,4	3,7	3,3	3,0



Har kommunestyret vedtatt en plan for å forebygge at barn og unge utsettes for omsorgssvikt eller utvikler atferdsproblemer?



Har kommunestyret vedtatt en plan for å forebygge at barn og unge utsettes for omsorgssvikt eller utvikler atferdsproblemer?





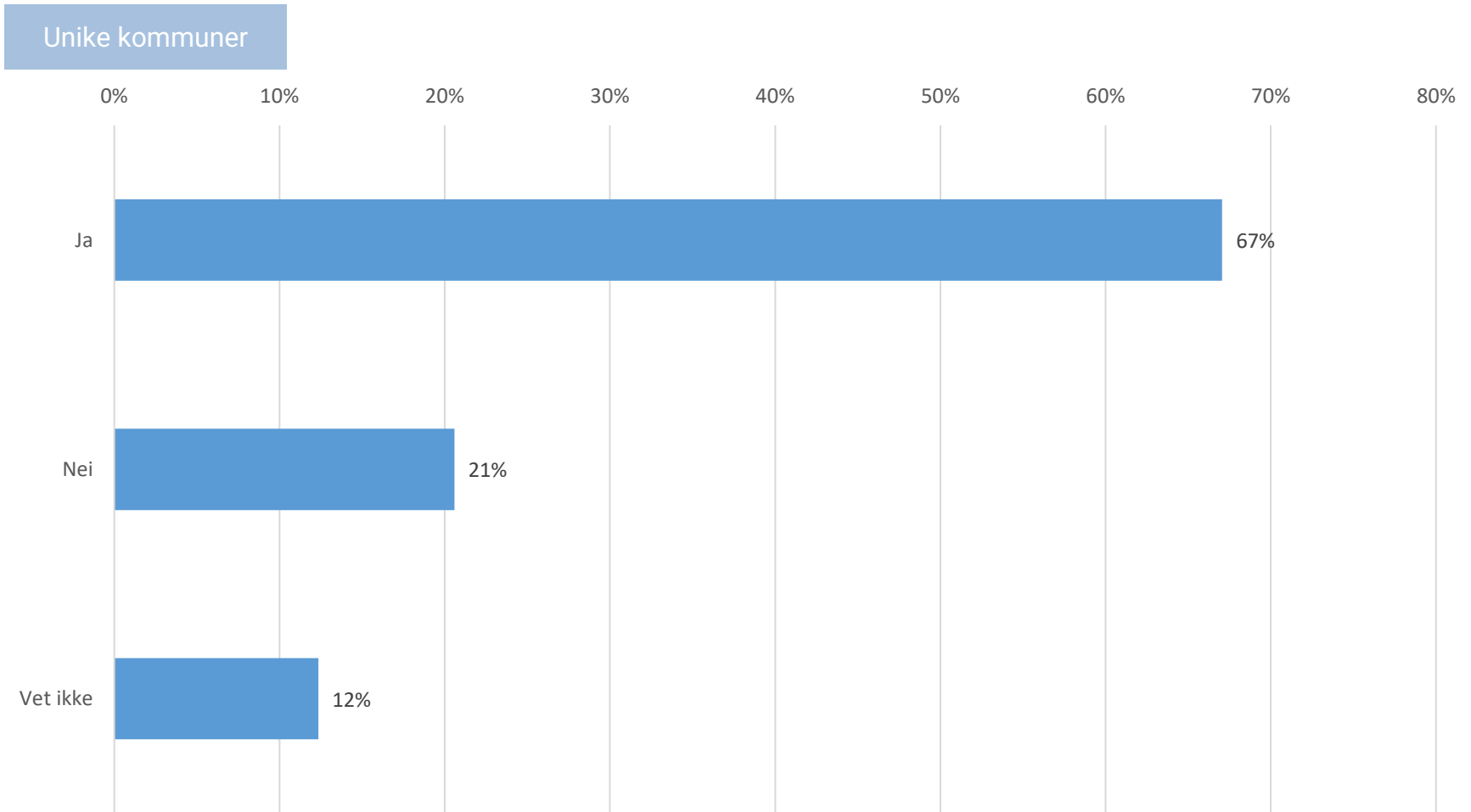
Har kommunestyret vedtatt en plan for å forebygge at barn og unge utsettes for omsorgssvikt eller utvikler atferdsproblemer?

Total

	Total
Antall svar	206
Ja	67%
Nei	21%
Vet ikke	12%



Har kommunestyret vedtatt en plan for å forebygge at barn og unge utsettes for omsorgssvikt eller utvikler atferdsproblemer?





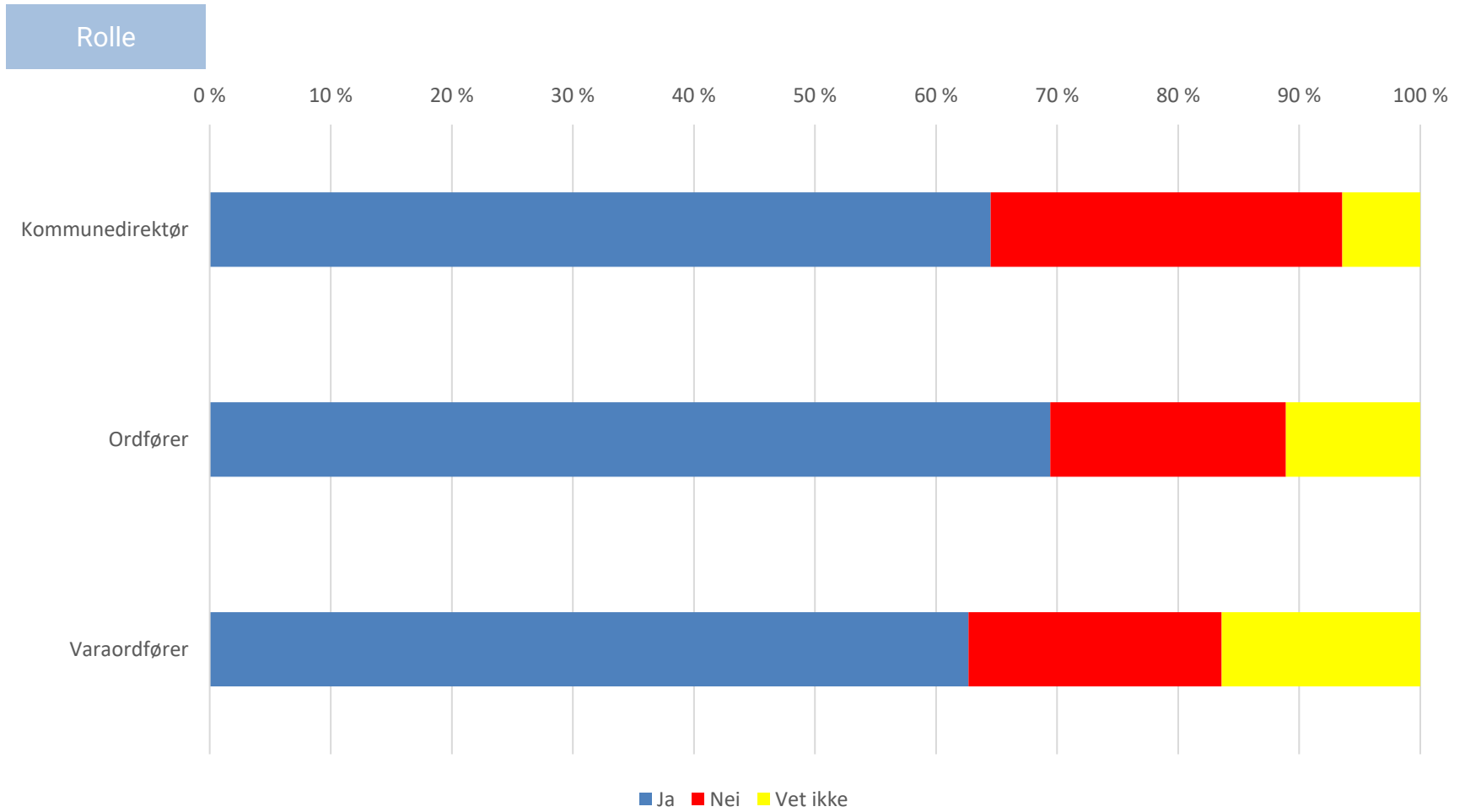
Har kommunestyret vedtatt en plan for å forebygge at barn og unge utsettes for omsorgssvikt eller utvikler atferdsproblemer?

Unike kommuner

	Total
Antall svar	170
Ja	67 %
Nei	21 %
Vet ikke	12 %



Har kommunestyret vedtatt en plan for å forebygge at barn og unge utsettes for omsorgssvikt eller utvikler atferdsproblemer?





Har kommunestyret vedtatt en plan for å forebygge at barn og unge utsettes for omsorgssvikt eller utvikler atferdsproblemer?

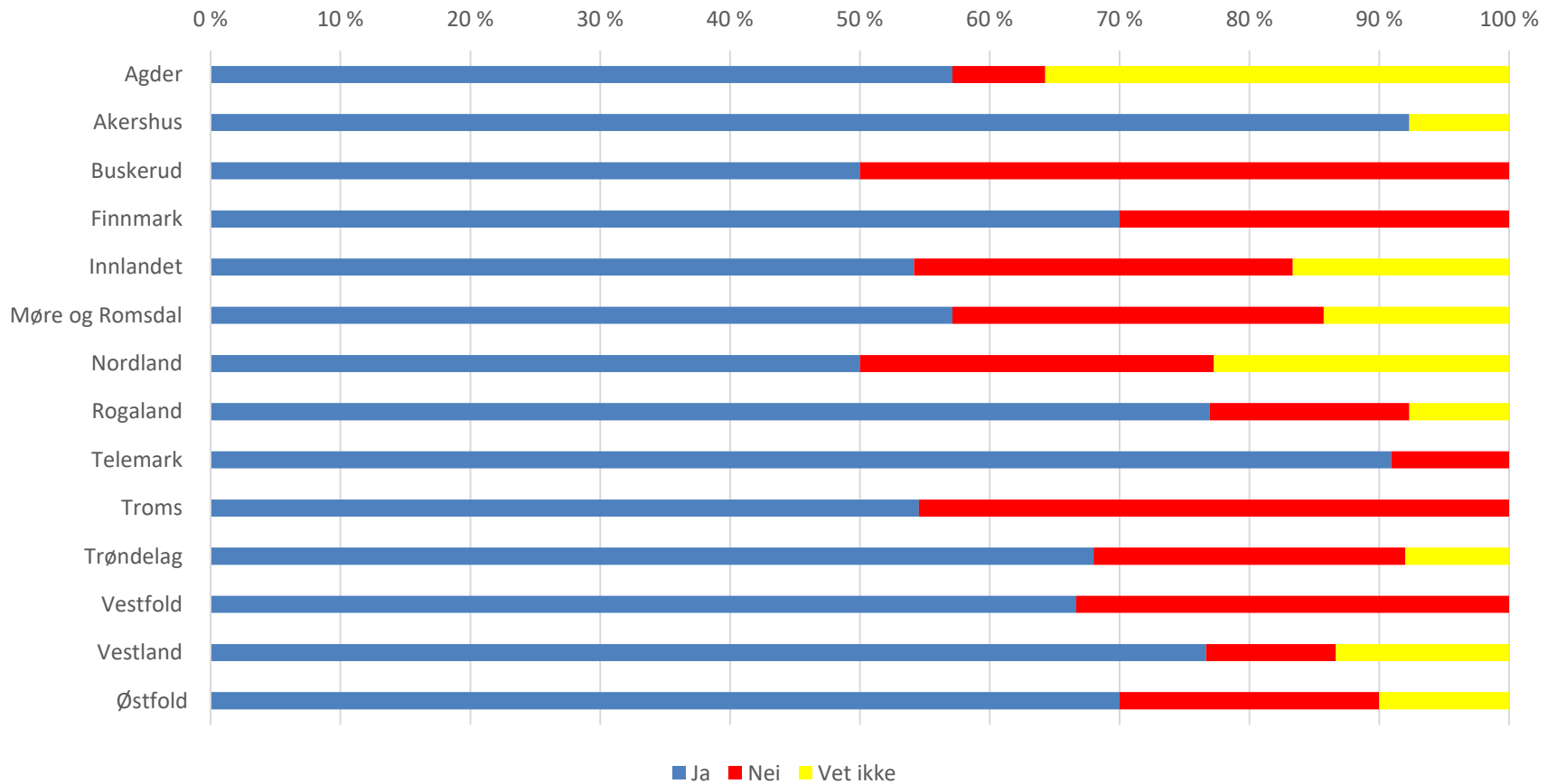
Rolle

	Total	Kommunedirektør	Ordfører	Varaordfører
Antall svar	206	31	108	67
Ja	67 %	65 %	69 %	63 %
Nei	21 %	29 %	19 %	21 %
Vet ikke	12 %	6 %	11 %	16 %



Har kommunestyret vedtatt en plan for å forebygge at barn og unge utsettes for omsorgssvikt eller utvikler atferdsproblemer?

Fylke





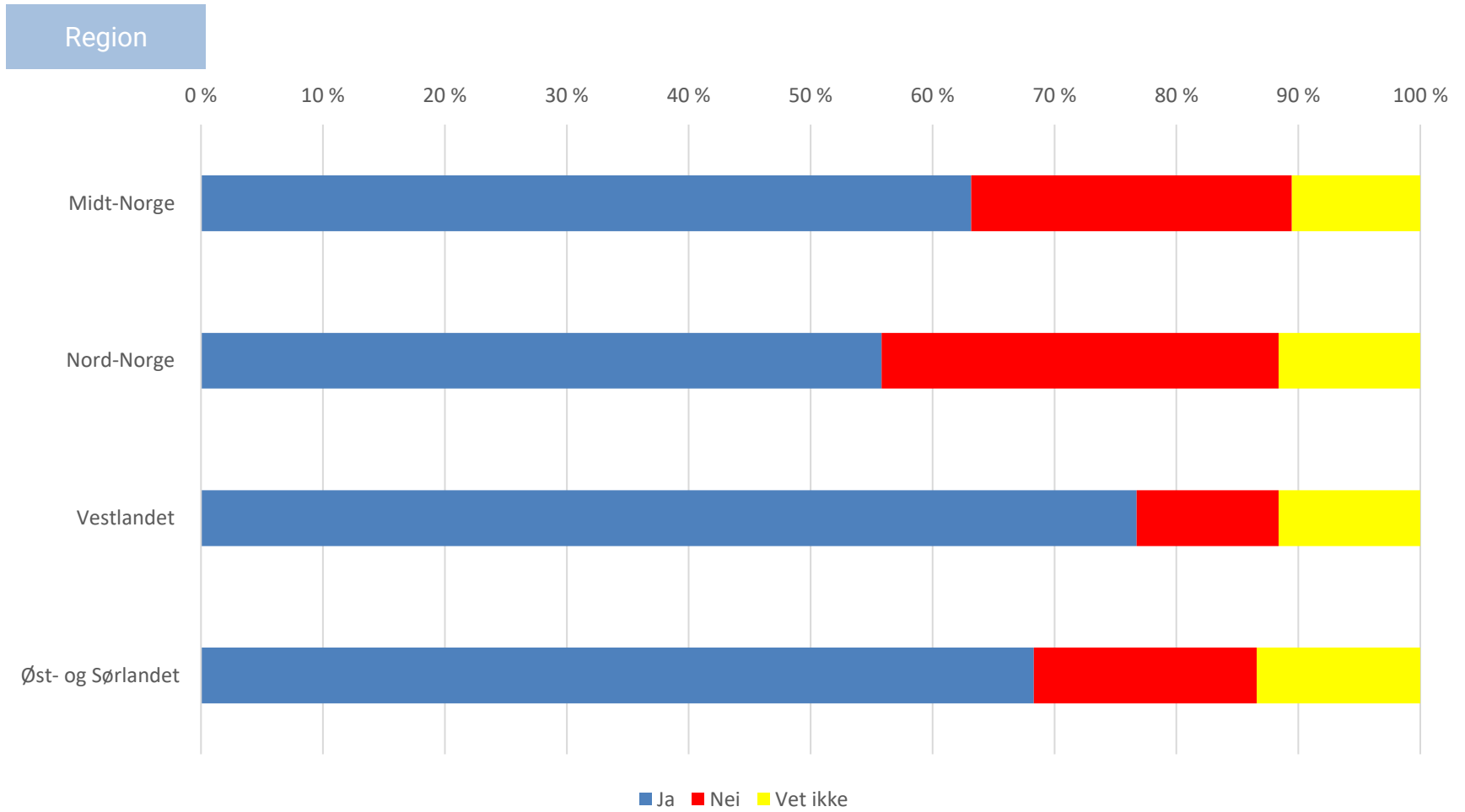
Har kommunestyret vedtatt en plan for å forebygge at barn og unge utsettes for omsorgssvikt eller utvikler atferdsproblemer?

Fylke

	Total	Agder	Akershus	Buskerud	Finnmark	Innlandet	Møre og Romsdal	Nordland	Rogaland	Telemark	Troms	Trøndelag	Vestfold	Vestland	Østfold
Antall svar	206	14	13	6	10	24	14	22	13	11	11	25	3	30	10
Ja	67 %	57 %	92 %	50 %	70 %	54 %	57 %	50 %	77 %	91 %	55 %	68 %	67 %	77 %	70 %
Nei	21 %	7 %	0 %	50 %	30 %	29 %	29 %	27 %	15 %	9 %	45 %	24 %	33 %	10 %	20 %
Vet ikke	12 %	36 %	8 %	0 %	0 %	17 %	14 %	23 %	8 %	0 %	0 %	8 %	0 %	13 %	10 %



Har kommunestyret vedtatt en plan for å forebygge at barn og unge utsettes for omsorgssvikt eller utvikler atferdsproblemer?





Har kommunestyret vedtatt en plan for å forebygge at barn og unge utsettes for omsorgssvikt eller utvikler atferdsproblemer?

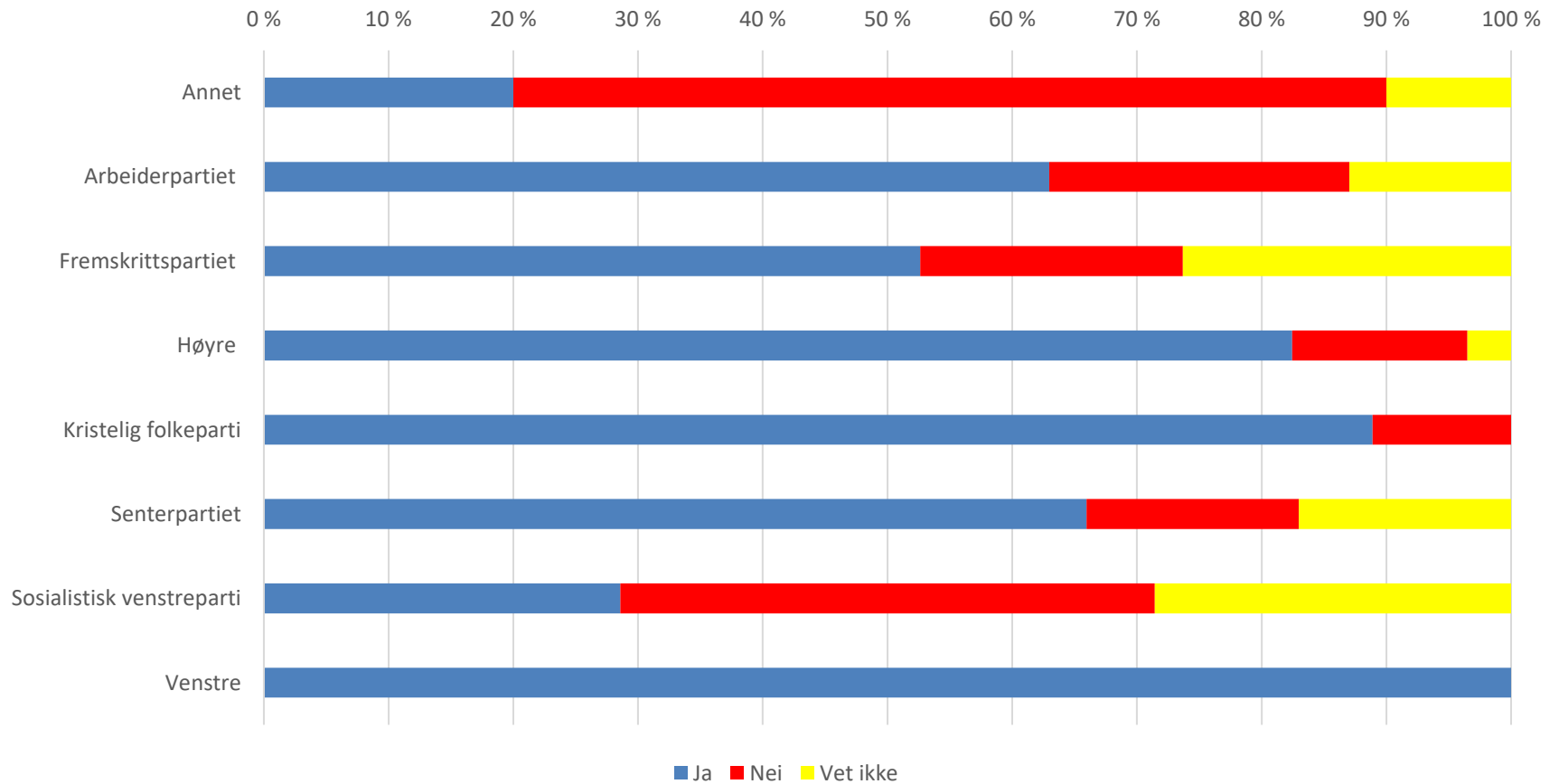
Region

	Total	Midt-Norge	Nord-Norge	Vestlandet	Øst- og Sørlandet
Antall svar	206	38	43	43	82
Ja	67 %	63 %	56 %	77 %	68 %
Nei	21 %	26 %	33 %	12 %	18 %
Vet ikke	12 %	11 %	12 %	12 %	13 %



Har kommunestyret vedtatt en plan for å forebygge at barn og unge utsettes for omsorgssvikt eller utvikler atferdsproblemer?

Parti





Har kommunestyret vedtatt en plan for å forebygge at barn og unge utsettes for omsorgssvikt eller utvikler atferdsproblemer?

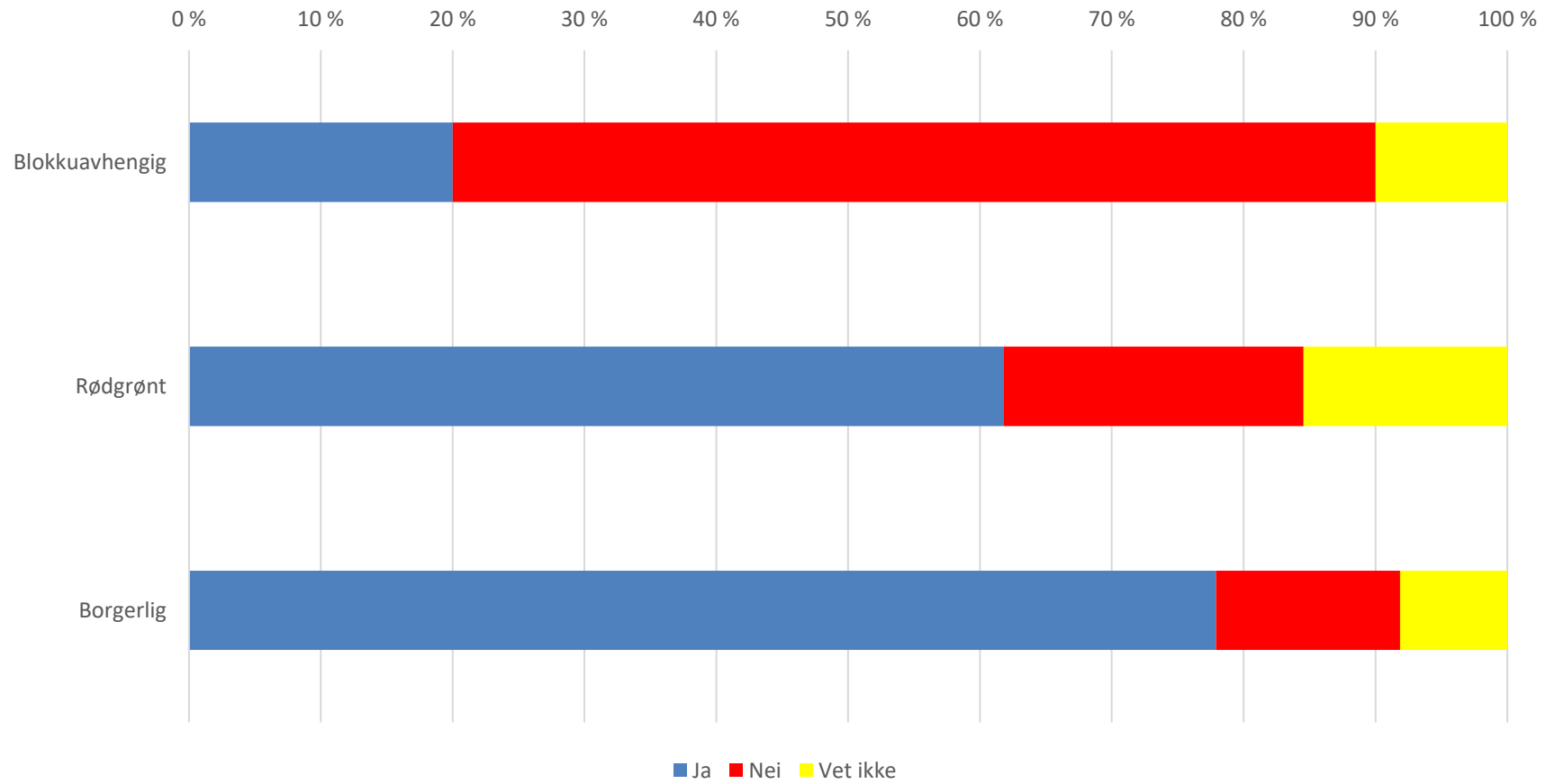
Parti

	Total	Annet	AP	FRP	H	KRF	SP	SV	V
Antall svar	206	10	54	19	57	9	47	7	3
Ja	67 %	20 %	63 %	53 %	82 %	89 %	66 %	29 %	100 %
Nei	21 %	70 %	24 %	21 %	14 %	11 %	17 %	43 %	0 %
Vet ikke	12 %	10 %	13 %	26 %	4 %	0 %	17 %	29 %	0 %



Har kommunestyret vedtatt en plan for å forebygge at barn og unge utsettes for omsorgssvikt eller utvikler atferdsproblemer?

Partiblokk





Har kommunestyret vedtatt en plan for å forebygge at barn og unge utsettes for omsorgssvikt eller utvikler atferdsproblemer?

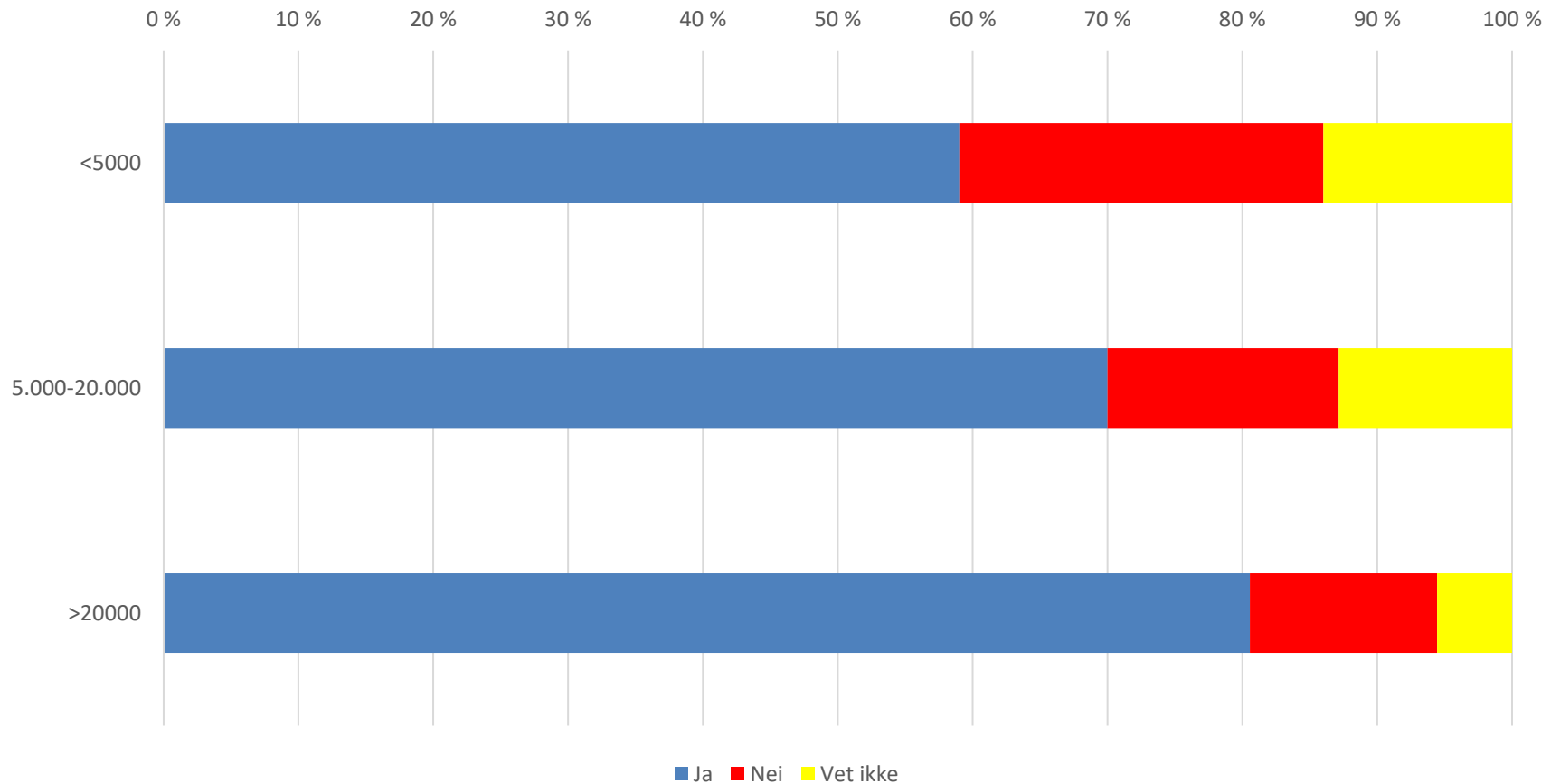
Partiblokk

	Total	Blokkuavhengig	Rødgrønn	Borgerlig
Antall svar	206	10	110	86
Ja	67 %	20 %	62 %	78 %
Nei	21 %	70 %	23 %	14 %
Vet ikke	12 %	10 %	15 %	8 %



Har kommunestyret vedtatt en plan for å forebygge at barn og unge utsettes for omsorgssvikt eller utvikler atferdsproblemer?

Kommunestørrelse





Har kommunestyret vedtatt en plan for å forebygge at barn og unge utsettes for omsorgssvikt eller utvikler atferdsproblemer?

Kommunestørrelse

	Total	<5000	5.000-20.000	>20000
Antall svar	206	100	70	36
Ja	67 %	59 %	70 %	81 %
Nei	21 %	27 %	17 %	14 %
Vet ikke	12 %	14 %	13 %	6 %

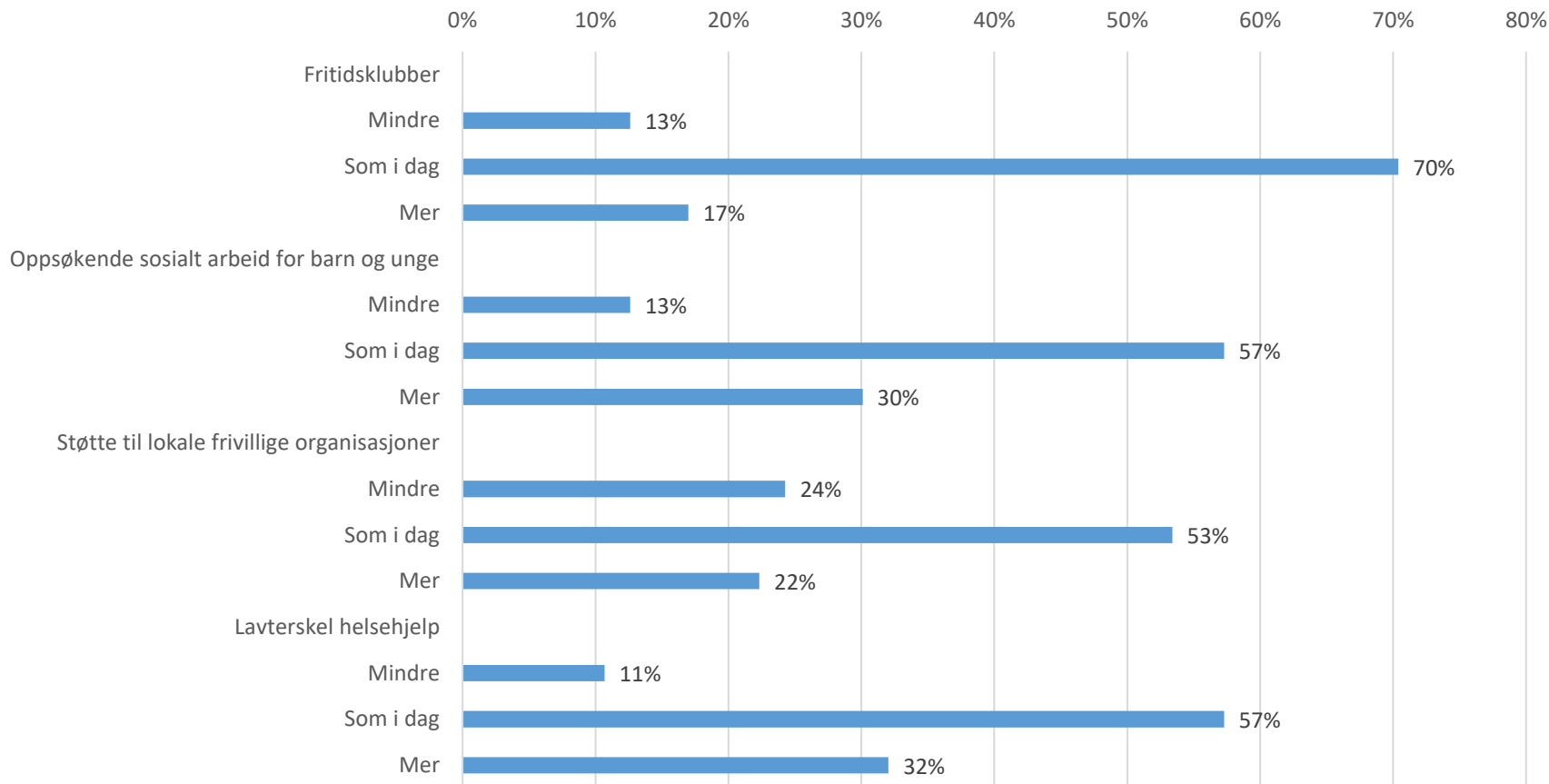


Hvordan tror du kommunens ressursbruk vil være på følgende områder rettet mot barn og unge de nærmeste årene?



Hvordan tror du kommunens ressursbruk vil være på følgende områder rettet mot barn og unge de nærmeste årene?

Total





Hvordan tror du kommunens ressursbruk vil være på følgende områder rettet mot barn og unge de nærmeste årene?

Total

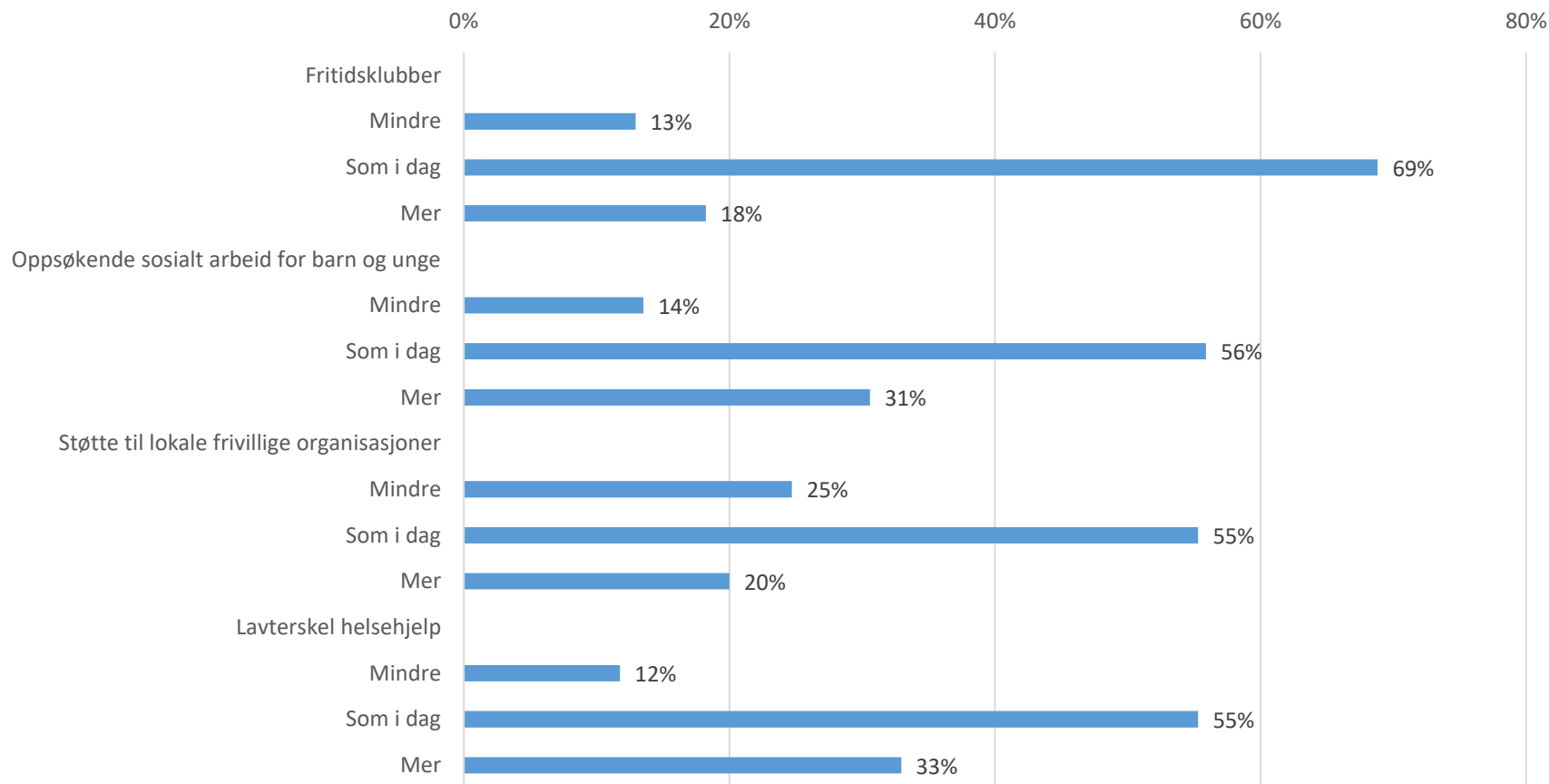
	Total
Antall svar	206
Fritidsklubber	
Mindre	13 %
Som i dag	70 %
Mer	17 %
Oppsøkende sosialt arbeid for barn og unge	
Mindre	13 %
Som i dag	57 %
Mer	30 %

	Total
Støtte til lokale frivillige organisasjoner	
Mindre	24 %
Som i dag	53 %
Mer	22 %
Lavterskel helsehjelp	
Mindre	11 %
Som i dag	57 %
Mer	32 %



Hvordan tror du kommunens ressursbruk vil være på følgende områder rettet mot barn og unge de nærmeste årene?

Unike kommuner





Hvordan tror du kommunens ressursbruk vil være på følgende områder rettet mot barn og unge de nærmeste årene?

Unike kommuner

	Total
Antall svar	170
Fritidsklubber	
Mindre	13 %
Som i dag	69 %
Mer	18 %
Oppsøkende sosialt arbeid for barn og unge	
Mindre	14 %
Som i dag	56 %
Mer	31 %

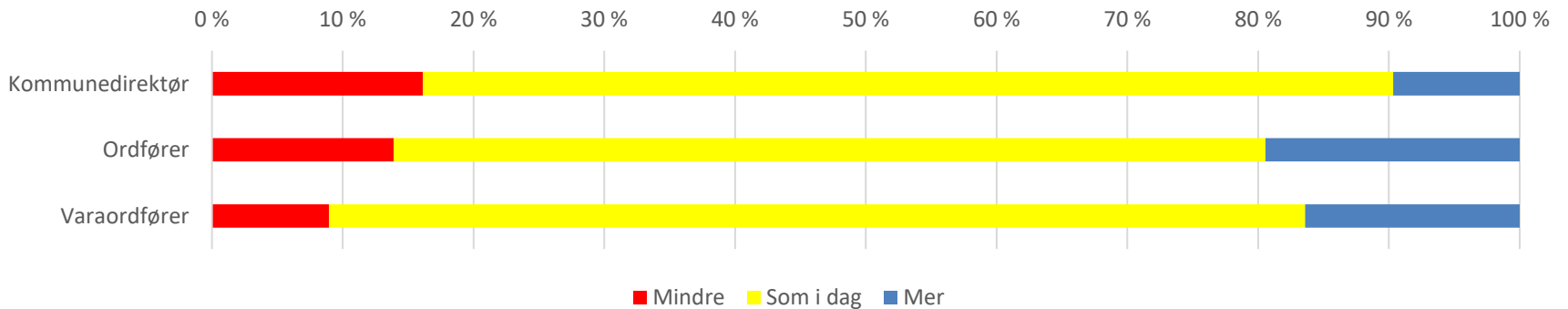
	Total
Støtte til lokale frivillige organisasjoner	
Mindre	25 %
Som i dag	55 %
Mer	20 %
Lavterskel helsehjelp	
Mindre	12 %
Som i dag	55 %
Mer	33 %



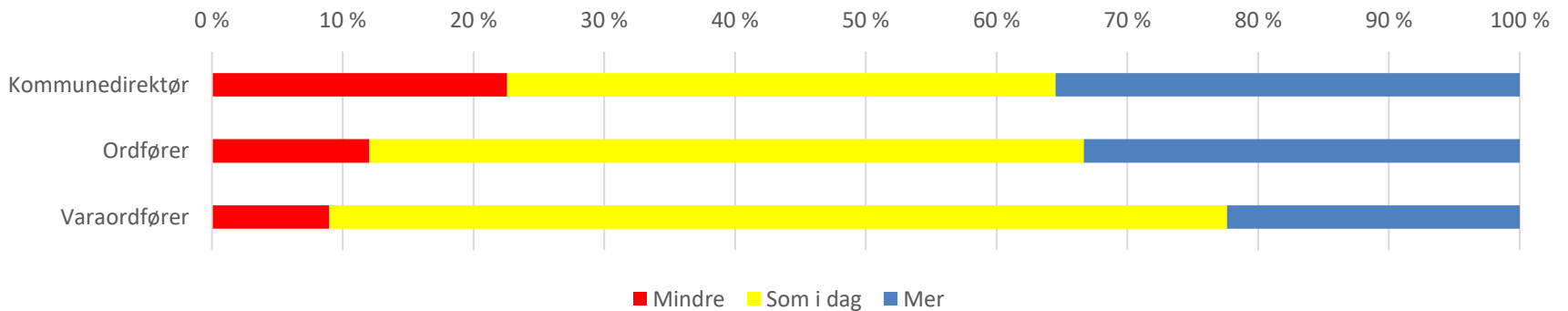
Hvordan tror du kommunens ressursbruk vil være på følgende områder rettet mot barn og unge de nærmeste årene?

Rolle

Fritidsklubber



Oppsøkende sosialt arbeid for barn og unge

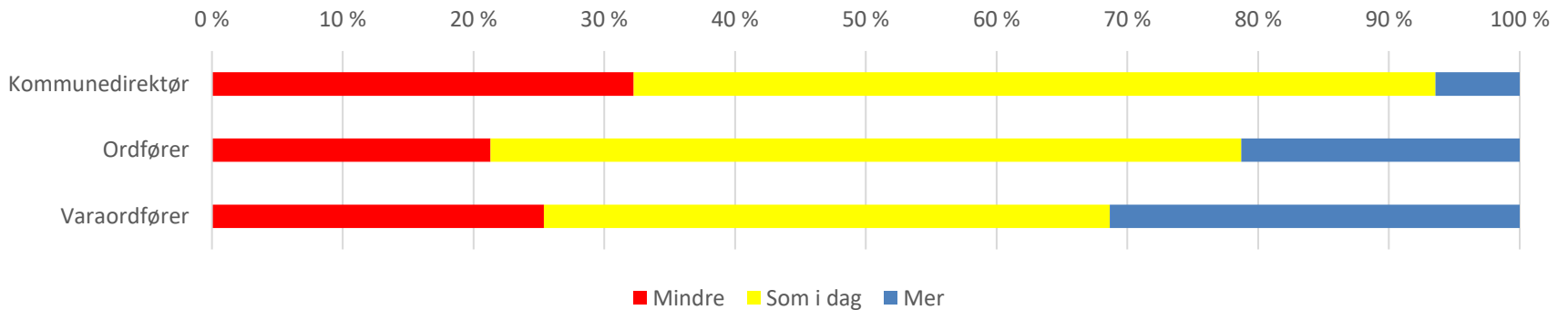




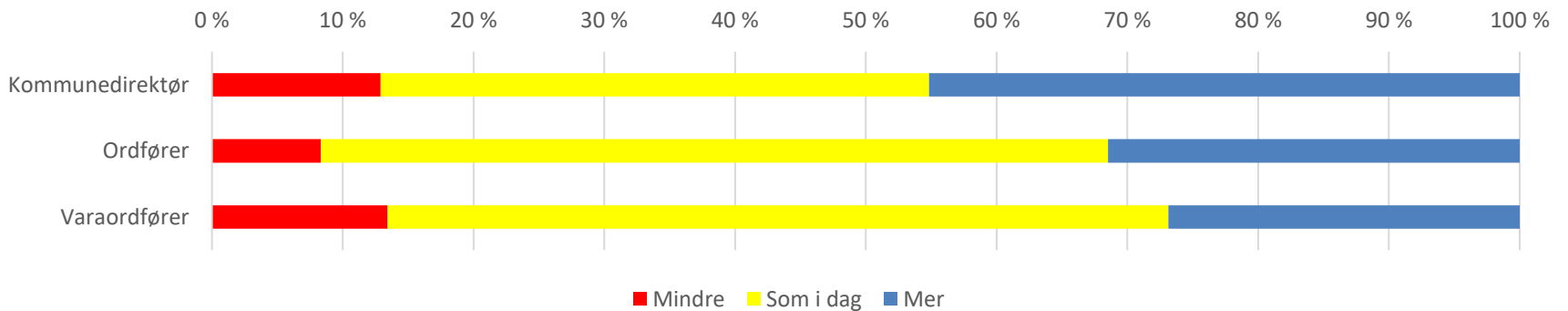
Hvordan tror du kommunens ressursbruk vil være på følgende områder rettet mot barn og unge de nærmeste årene?

Rolle

Støtte til lokale frivillige organisasjoner



Latterskel helsehjelp





Hvordan tror du kommunens ressursbruk vil være på følgende områder rettet mot barn og unge de nærmeste årene?

Rolle

	Total	Kommunedirektør	Ordfører	Varaordfører
Antall svar	206	31	108	67
Fritidsklubber				
Mindre	13 %	16 %	14 %	9 %
Som i dag	70 %	74 %	67 %	75 %
Mer	17 %	10 %	19 %	16 %
Oppsøkende sosialt arbeid for barn og unge				
Mindre	13 %	23 %	12 %	9 %
Som i dag	57 %	42 %	55 %	69 %
Mer	30 %	35 %	33 %	22 %

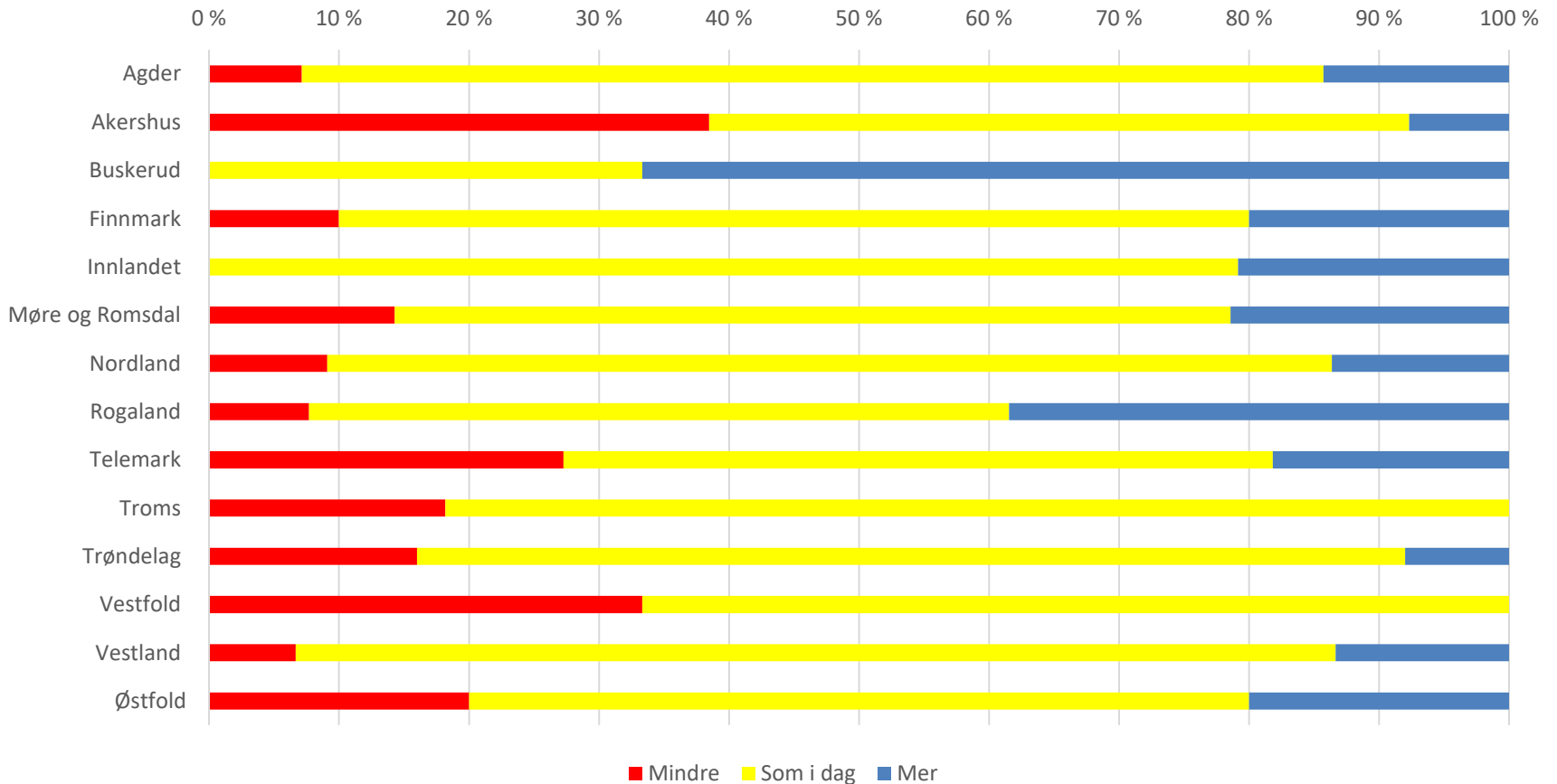
	Total	Kommunedirektør	Ordfører	Varaordfører
Støtte til lokale frivillige organisasjoner				
Mindre	24 %	32 %	21 %	25 %
Som i dag	53 %	61 %	57 %	43 %
Mer	22 %	6 %	21 %	31 %
Lavterskel helsehjelp				
Mindre	11 %	13 %	8 %	13 %
Som i dag	57 %	42 %	60 %	60 %
Mer	32 %	45 %	31 %	27 %



Hvordan tror du kommunens ressursbruk vil være på følgende områder rettet mot barn og unge de nærmeste årene?

Fylke

Fritidsklubber

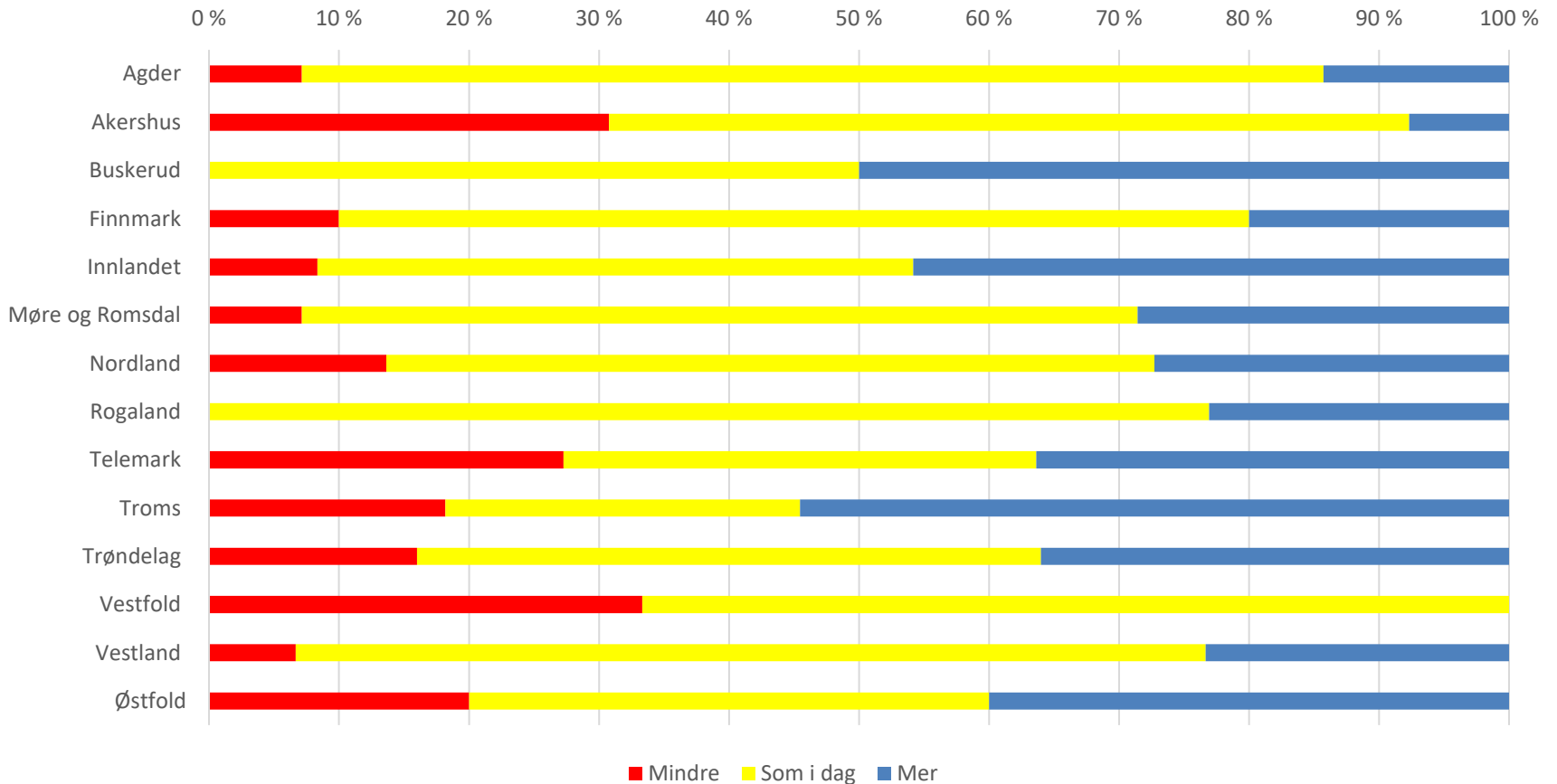




Hvordan tror du kommunens ressursbruk vil være på følgende områder rettet mot barn og unge de nærmeste årene?

Fylke

Oppsøkende sosialt arbeid for barn og unge

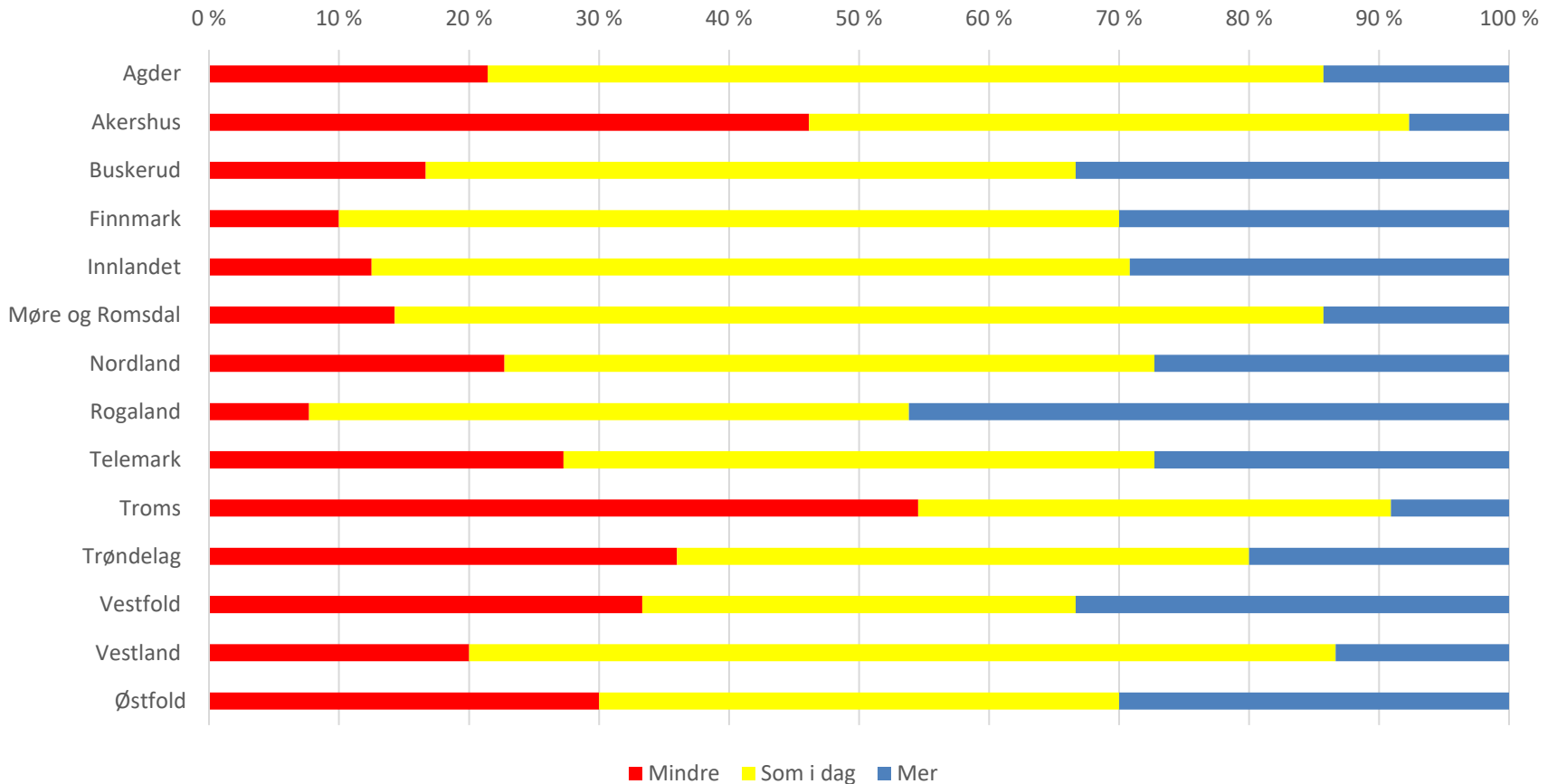




Hvordan tror du kommunens ressursbruk vil være på følgende områder rettet mot barn og unge de nærmeste årene?

Fylke

Støtte til lokale frivillige organisasjoner

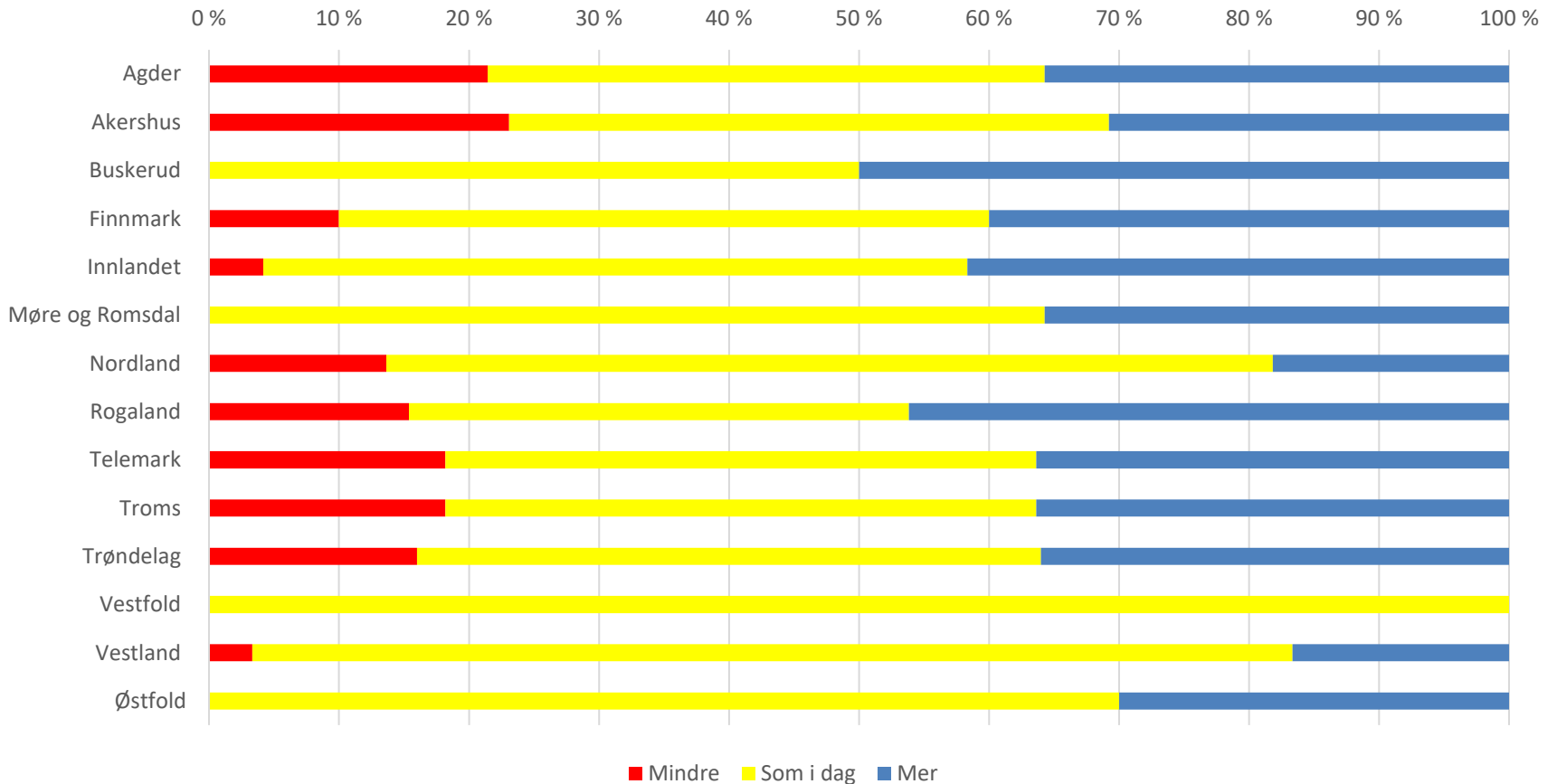




Hvordan tror du kommunens ressursbruk vil være på følgende områder rettet mot barn og unge de nærmeste årene?

Fylke

Lavterskel helsehjelp





Hvordan tror du kommunens ressursbruk vil være på følgende områder rettet mot barn og unge de nærmeste årene?

Fylke

	Total	Agder	Akershus	Buskerud	Finnmark	Innlandet	Møre og Romsdal	Nordland	Rogaland	Telemark	Troms	Trøndelag	Vestfold	Vestland	Østfold
Antall svar	206	14	13	6	10	24	14	22	13	11	11	25	3	30	10
Fritidsklubber															
Mindre	13 %	7 %	38 %	0 %	10 %	0 %	14 %	9 %	8 %	27 %	18 %	16 %	33 %	7 %	20 %
Som i dag	70 %	79 %	54 %	33 %	70 %	79 %	64 %	77 %	54 %	55 %	82 %	76 %	67 %	80 %	60 %
Mer	17 %	14 %	8 %	67 %	20 %	21 %	21 %	14 %	38 %	18 %	0 %	8 %	0 %	13 %	20 %
Oppsøkende sosialt arbeid for barn og unge															
Mindre	13 %	7 %	31 %	0 %	10 %	8 %	7 %	14 %	0 %	27 %	18 %	16 %	33 %	7 %	20 %
Som i dag	57 %	79 %	62 %	50 %	70 %	46 %	64 %	59 %	77 %	36 %	27 %	48 %	67 %	70 %	40 %
Mer	30 %	14 %	8 %	50 %	20 %	46 %	29 %	27 %	23 %	36 %	55 %	36 %	0 %	23 %	40 %



Hvordan tror du kommunens ressursbruk vil være på følgende områder rettet mot barn og unge de nærmeste årene?

Fylke

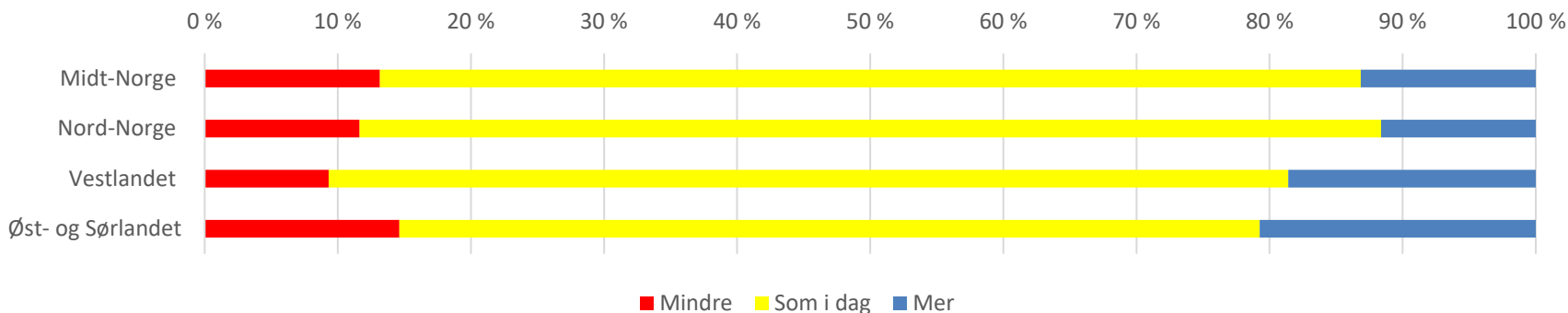
	Total	Agder	Akershus	Buskerud	Finnmark	Innlandet	Møre og Romsdal	Nordland	Rogaland	Telemark	Troms	Trøndelag	Vestfold	Vestland	Østfold
Antall svar	206	14	13	6	10	24	14	22	13	11	11	25	3	30	10
Støtte til lokale frivillige organisasjoner															
Mindre	24 %	21 %	46 %	17 %	10 %	13 %	14 %	23 %	8 %	27 %	55 %	36 %	33 %	20 %	30 %
Som i dag	53 %	64 %	46 %	50 %	60 %	58 %	71 %	50 %	46 %	45 %	36 %	44 %	33 %	67 %	40 %
Mer	22 %	14 %	8 %	33 %	30 %	29 %	14 %	27 %	46 %	27 %	9 %	20 %	33 %	13 %	30 %
Lavterskel helsehjelp															
Mindre	11 %	21 %	23 %	0 %	10 %	4 %	0 %	14 %	15 %	18 %	18 %	16 %	0 %	3 %	0 %
Som i dag	57 %	43 %	46 %	50 %	50 %	54 %	64 %	68 %	38 %	45 %	45 %	48 %	100 %	80 %	70 %
Mer	32 %	36 %	31 %	50 %	40 %	42 %	36 %	18 %	46 %	36 %	36 %	36 %	0 %	17 %	30 %



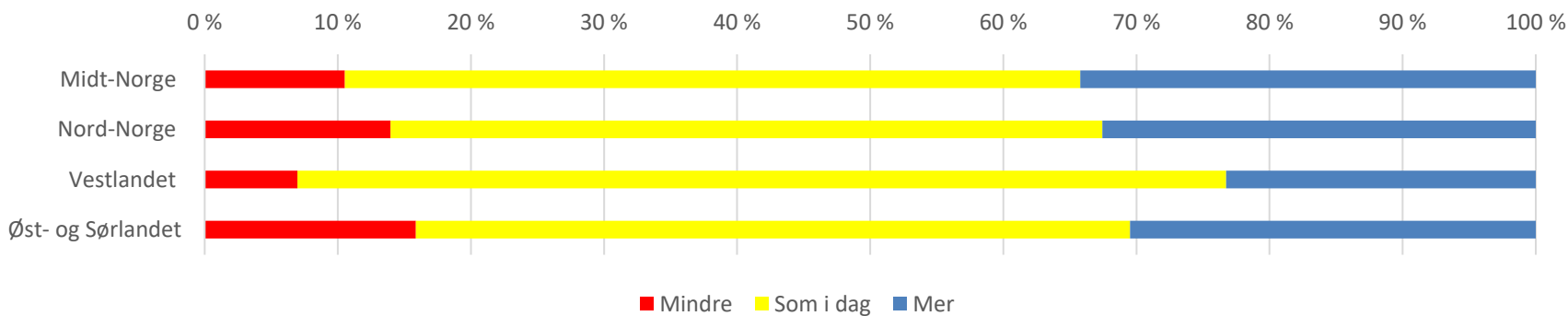
Hvordan tror du kommunens ressursbruk vil være på følgende områder rettet mot barn og unge de nærmeste årene?

Region

Fritidsklubber



Oppsøkende sosialt arbeid for barn og unge

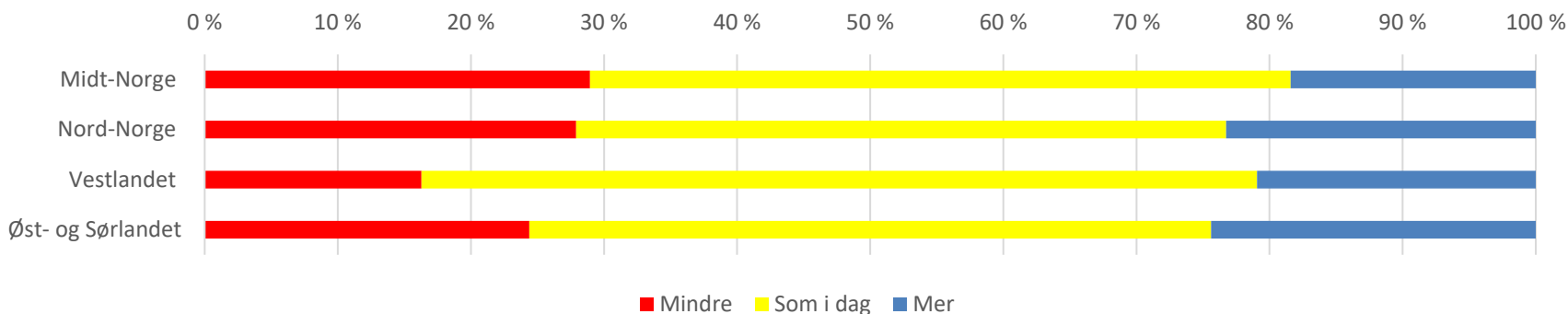




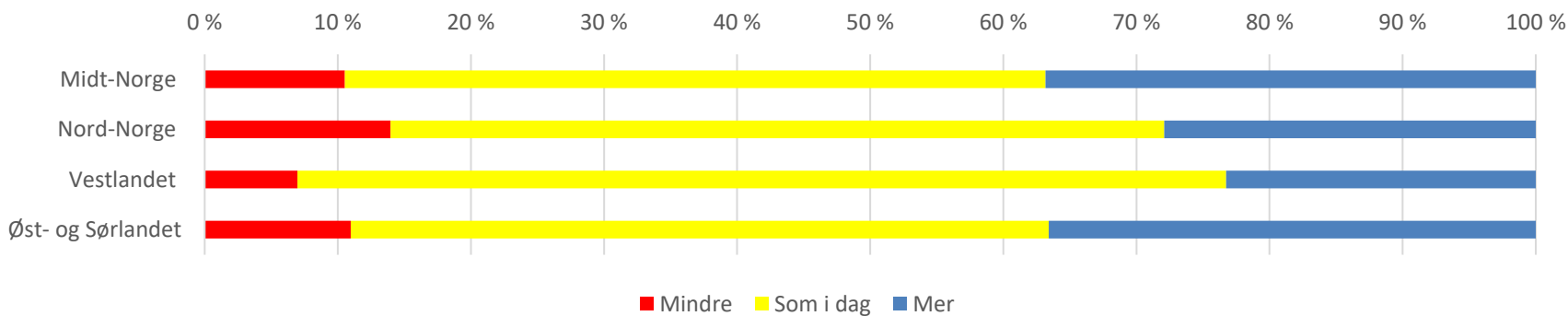
Hvordan tror du kommunens ressursbruk vil være på følgende områder rettet mot barn og unge de nærmeste årene?

Region

Støtte til lokale frivillige organisasjoner



Latterskel helsehjelp





Hvordan tror du kommunens ressursbruk vil være på følgende områder rettet mot barn og unge de nærmeste årene?

Region

	Total	Midt-Norge	Nord-Norge	Vestlandet	Øst- og Sørlandet
Antall svar	206	38	43	43	82
Fritidsklubber					
Mindre	13 %	13 %	12 %	9 %	15 %
Som i dag	70 %	74 %	77 %	72 %	65 %
Mer	17 %	13 %	12 %	19 %	21 %
Oppsøkende sosialt arbeid for barn og unge					
Mindre	13 %	11 %	14 %	7 %	16 %
Som i dag	57 %	55 %	53 %	70 %	54 %
Mer	30 %	34 %	33 %	23 %	30 %

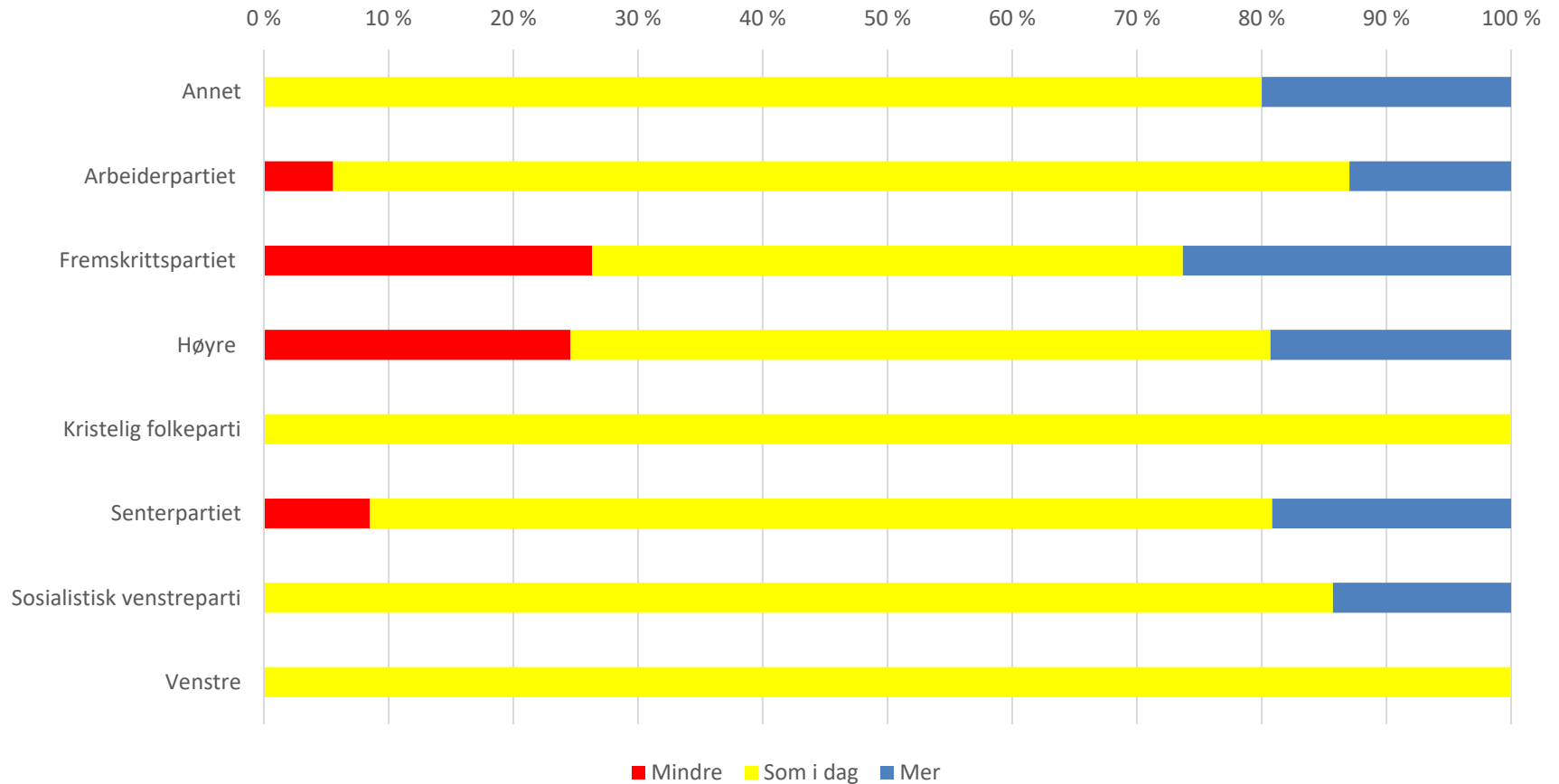
	Total	Midt-Norge	Nord-Norge	Vestlandet	Øst- og Sørlandet
Støtte til lokale frivillige organisasjoner					
Mindre	24 %	29 %	28 %	16 %	24 %
Som i dag	53 %	53 %	49 %	63 %	51 %
Mer	22 %	18 %	23 %	21 %	24 %
Lavterskel helsehjelp					
Mindre	11 %	11 %	14 %	7 %	11 %
Som i dag	57 %	53 %	58 %	70 %	52 %
Mer	32 %	37 %	28 %	23 %	37 %



Hvordan tror du kommunens ressursbruk vil være på følgende områder rettet mot barn og unge de nærmeste årene?

Parti

Fritidsklubber

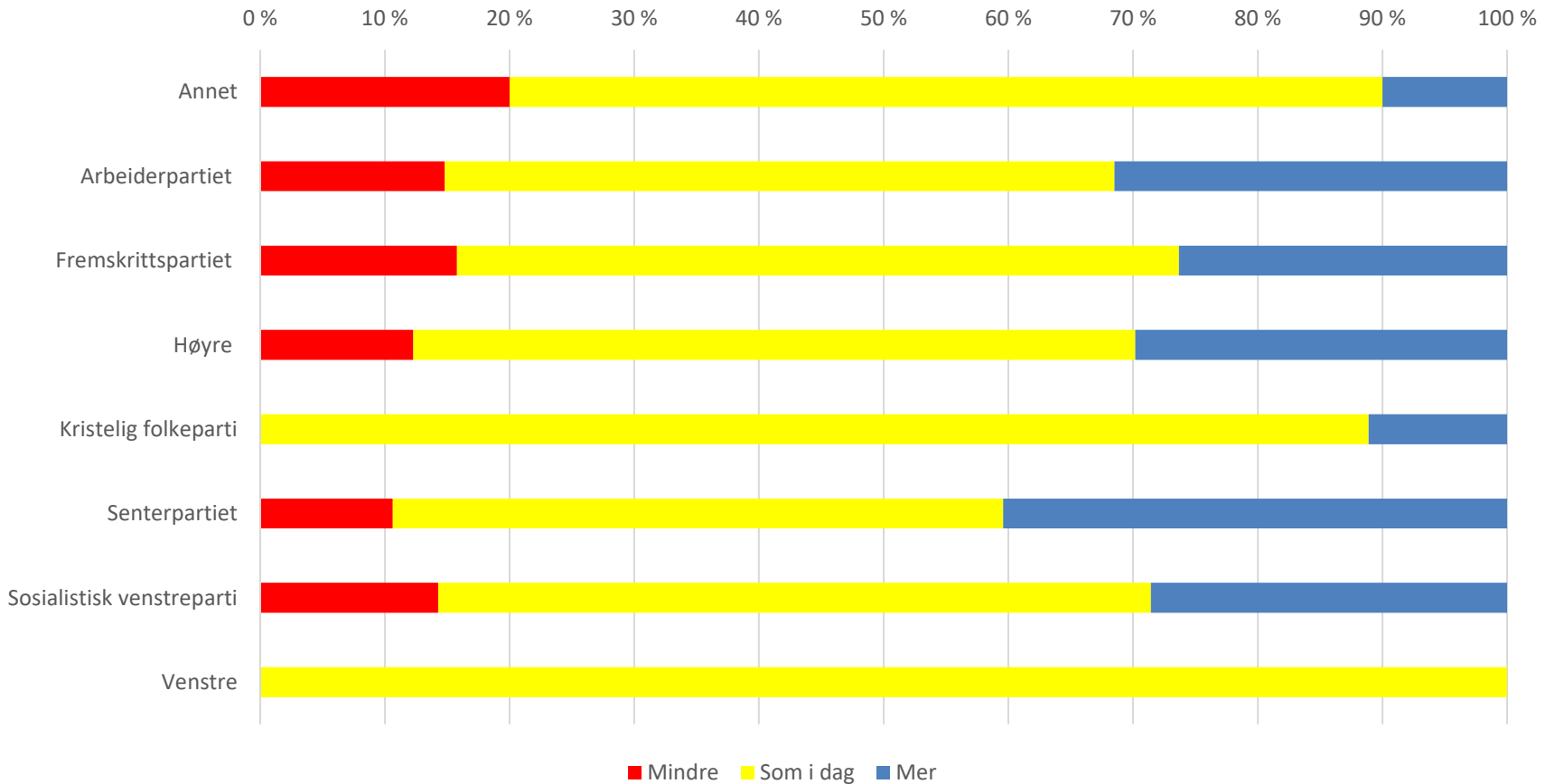




Hvordan tror du kommunens ressursbruk vil være på følgende områder rettet mot barn og unge de nærmeste årene?

Parti

Oppsøkende sosialt arbeid for barn og unge

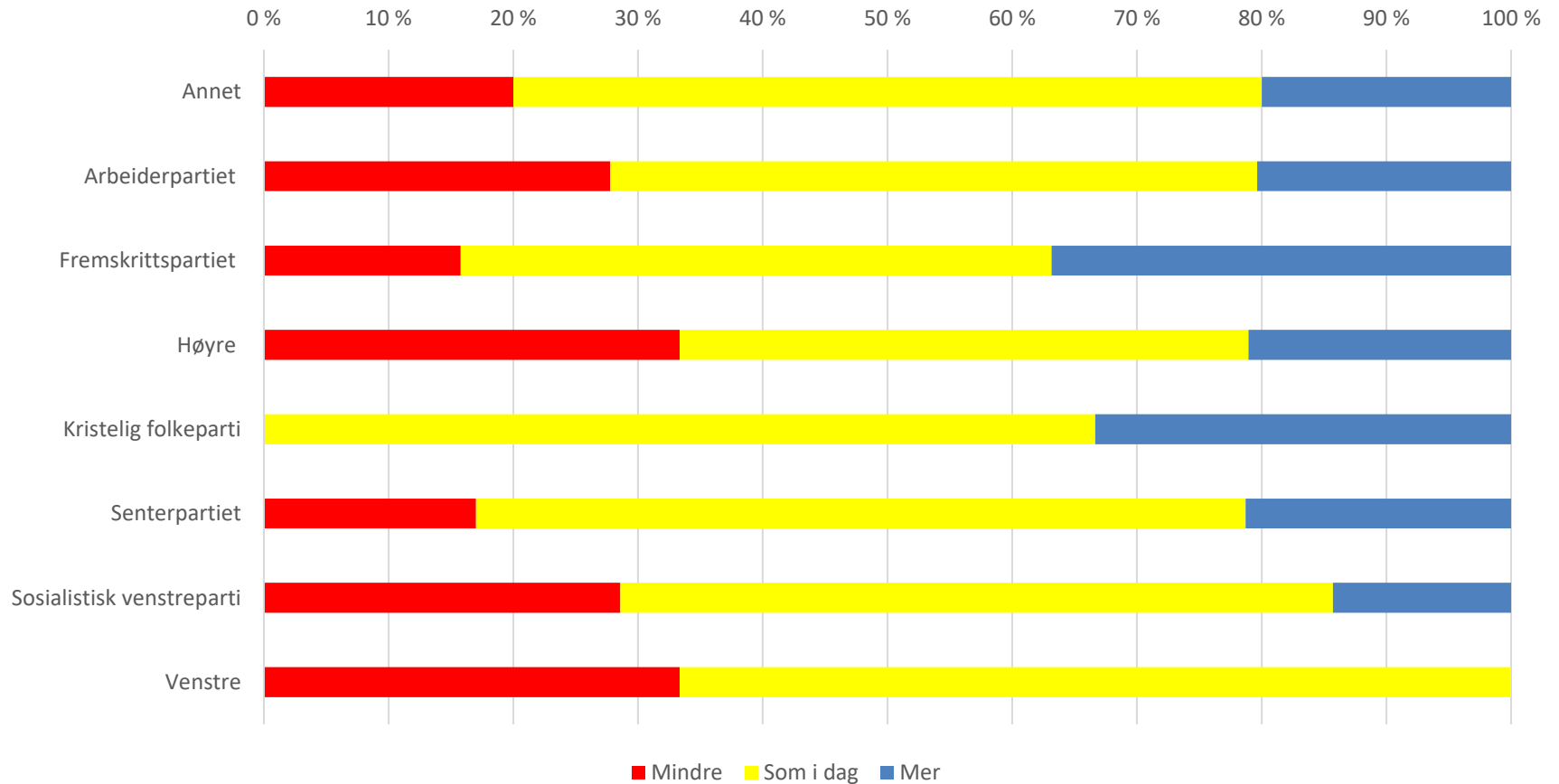




Hvordan tror du kommunens ressursbruk vil være på følgende områder rettet mot barn og unge de nærmeste årene?

Parti

Støtte til lokale frivillige organisasjoner

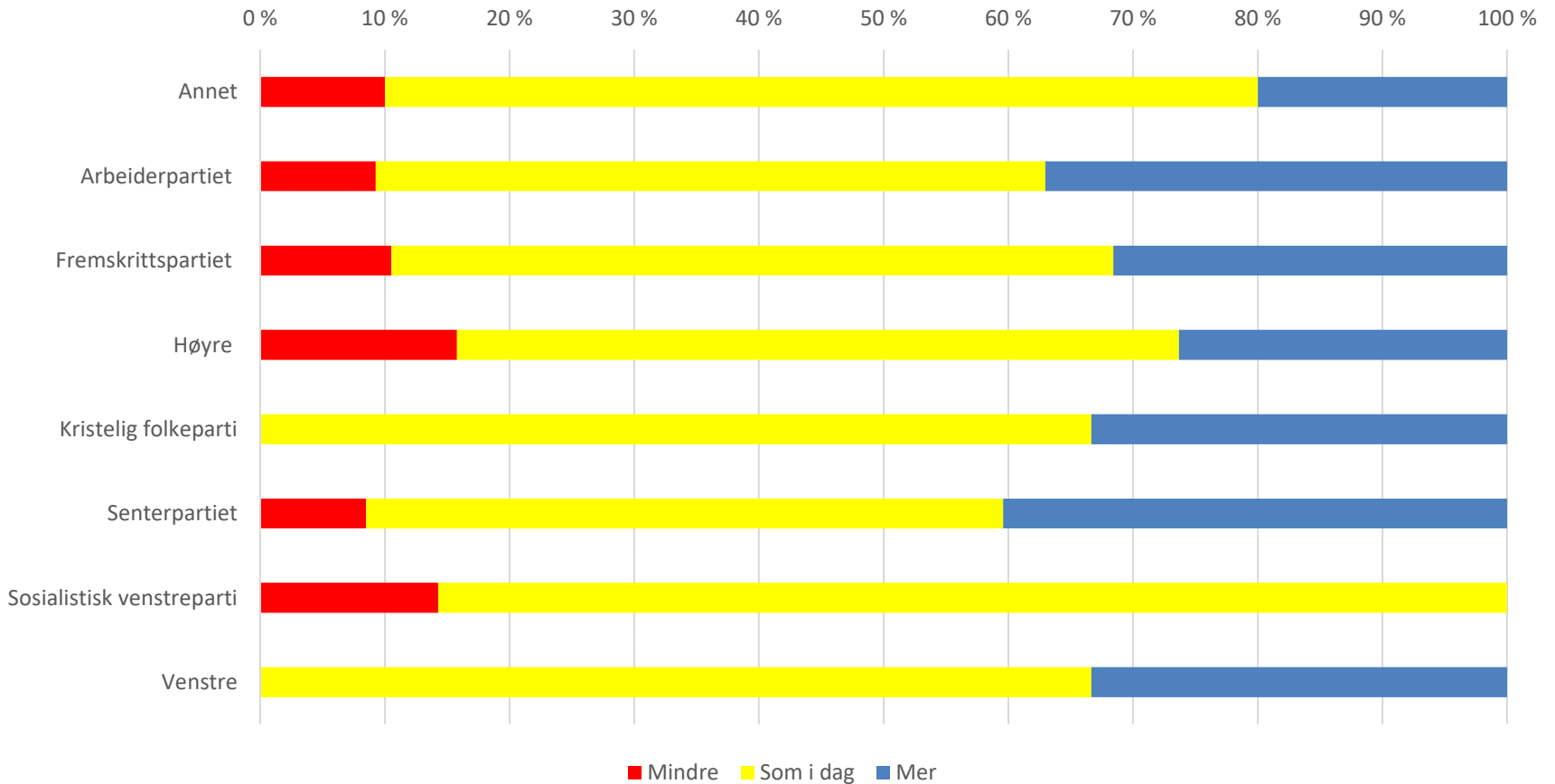




Hvordan tror du kommunens ressursbruk vil være på følgende områder rettet mot barn og unge de nærmeste årene?

Parti

Lavterskel helsehjelp





Hvordan tror du kommunens ressursbruk vil være på følgende områder rettet mot barn og unge de nærmeste årene?

Parti

	Total	Annet	AP	FRP	H	KRF	SP	SV	V
Antall svar	206	10	54	19	57	9	47	7	3
Fritidsklubber									
Mindre	13 %	0 %	6 %	26 %	25 %	0 %	9 %	0 %	0 %
Som i dag	70 %	80 %	81 %	47 %	56 %	100 %	72 %	86 %	100 %
Mer	17 %	20 %	13 %	26 %	19 %	0 %	19 %	14 %	0 %
Oppsøkende sosialt arbeid for barn og unge									
Mindre	13 %	20 %	15 %	16 %	12 %	0 %	11 %	14 %	0 %
Som i dag	57 %	70 %	54 %	58 %	58 %	89 %	49 %	57 %	100 %
Mer	30 %	10 %	31 %	26 %	30 %	11 %	40 %	29 %	0 %



Hvordan tror du kommunens ressursbruk vil være på følgende områder rettet mot barn og unge de nærmeste årene?

Parti

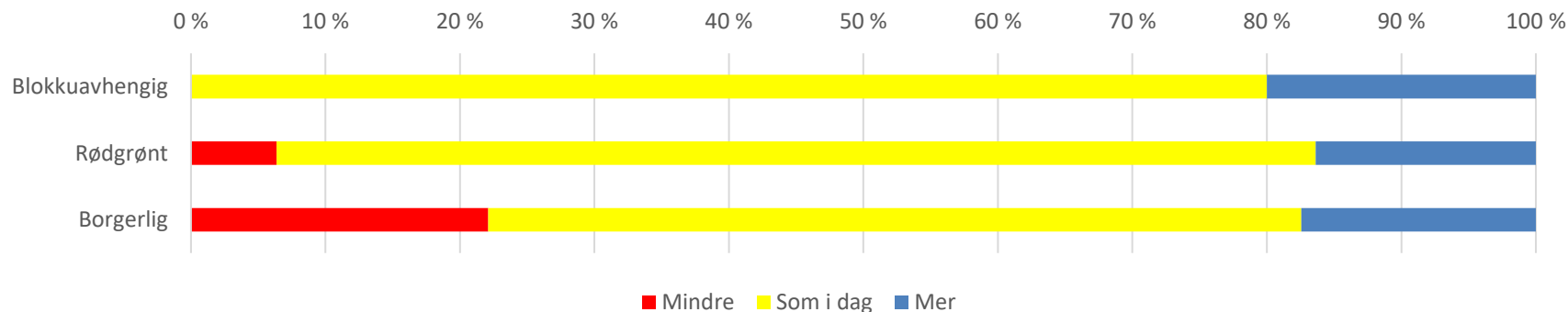
	Total	Annet	AP	FRP	H	KRF	SP	SV	V
Antall svar	206	10	54	19	57	9	47	7	3
Støtte til lokale frivillige organisasjoner									
Mindre	24 %	20 %	28 %	16 %	33 %	0 %	17 %	29 %	33 %
Som i dag	53 %	60 %	52 %	47 %	46 %	67 %	62 %	57 %	67 %
Mer	22 %	20 %	20 %	37 %	21 %	33 %	21 %	14 %	0 %
Lavterskel helsehjelp									
Mindre	11 %	10 %	9 %	11 %	16 %	0 %	9 %	14 %	0 %
Som i dag	57 %	70 %	54 %	58 %	58 %	67 %	51 %	86 %	67 %
Mer	32 %	20 %	37 %	32 %	26 %	33 %	40 %	0 %	33 %



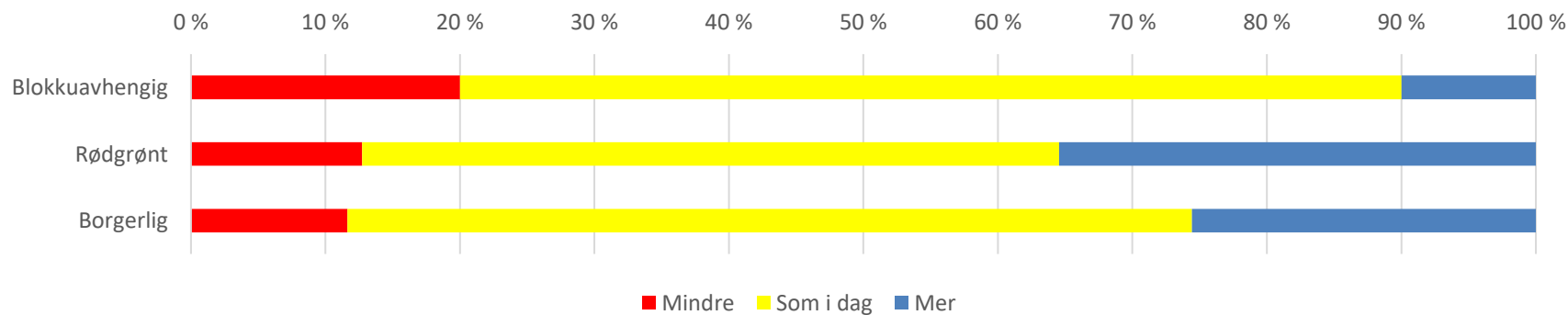
Hvordan tror du kommunens ressursbruk vil være på følgende områder rettet mot barn og unge de nærmeste årene?

Partiblokk

Fritidsklubber



Oppsøkende sosialt arbeid for barn og unge

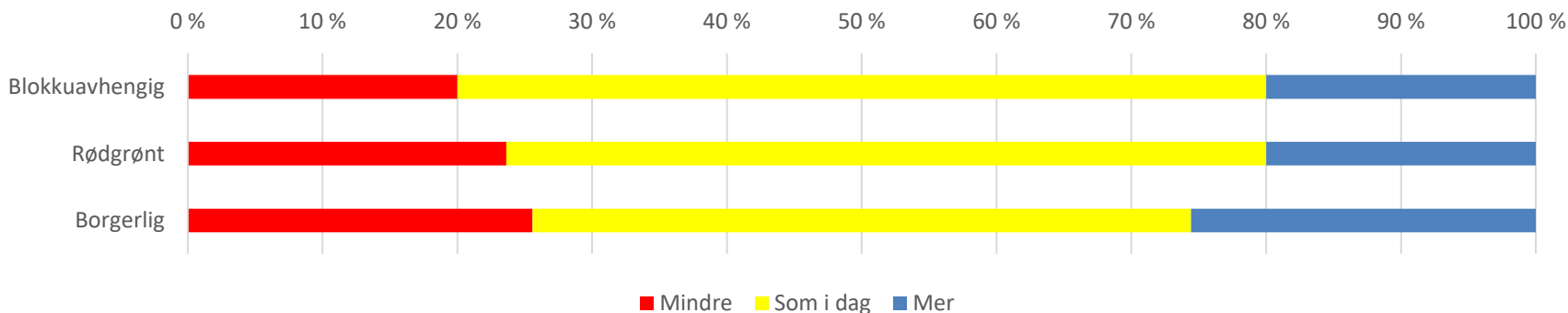




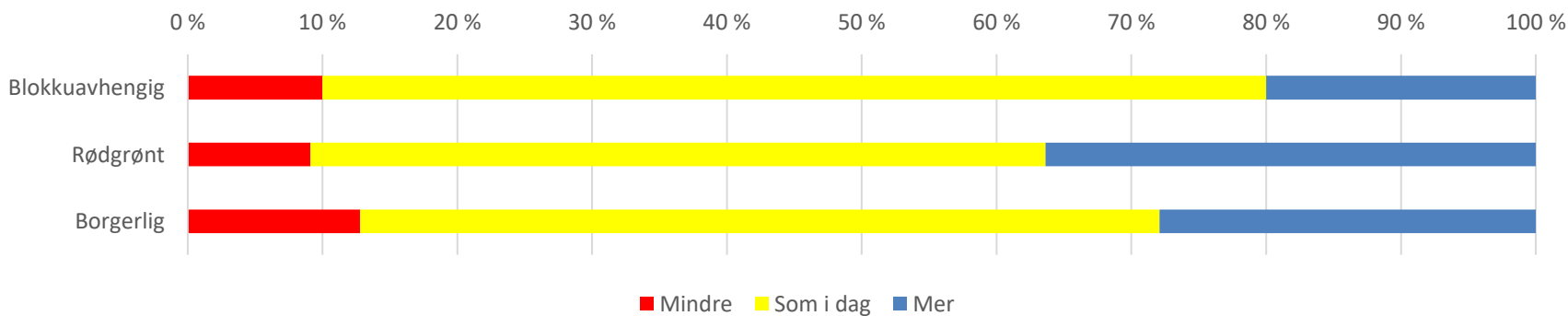
Hvordan tror du kommunens ressursbruk vil være på følgende områder rettet mot barn og unge de nærmeste årene?

Partiblokk

Støtte til lokale frivillige organisasjoner



Lavterskel helsehjelp





Hvordan tror du kommunens ressursbruk vil være på følgende områder rettet mot barn og unge de nærmeste årene?

Partiblokk

	Total	Blokk-uavhengig	Rødgrønn	Borgerlig
Antall svar	206	10	110	86
Fritidsklubber				
Mindre	13 %	0 %	6 %	22 %
Som i dag	70 %	80 %	77 %	60 %
Mer	17 %	20 %	16 %	17 %
Oppsøkende sosialt arbeid for barn og unge				
Mindre	13 %	20 %	13 %	12 %
Som i dag	57 %	70 %	52 %	63 %
Mer	30 %	10 %	35 %	26 %

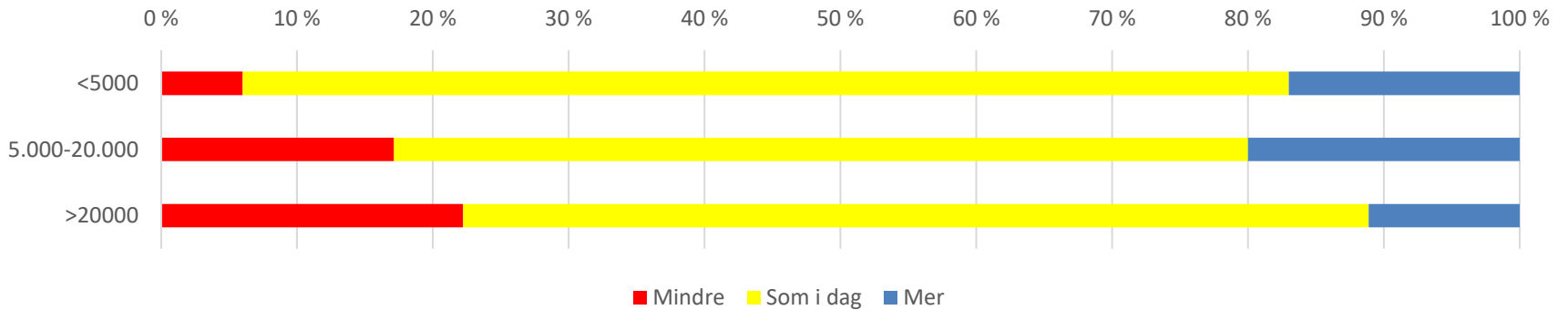
	Total	Blokk-uavhengig	Rødgrønn	Borgerlig
Støtte til lokale frivillige organisasjoner				
Mindre	24 %	20 %	24 %	26 %
Som i dag	53 %	60 %	56 %	49 %
Mer	22 %	20 %	20 %	26 %
Lavterskel helsehjelp				
Mindre	11 %	10 %	9 %	13 %
Som i dag	57 %	70 %	55 %	59 %
Mer	32 %	20 %	36 %	28 %



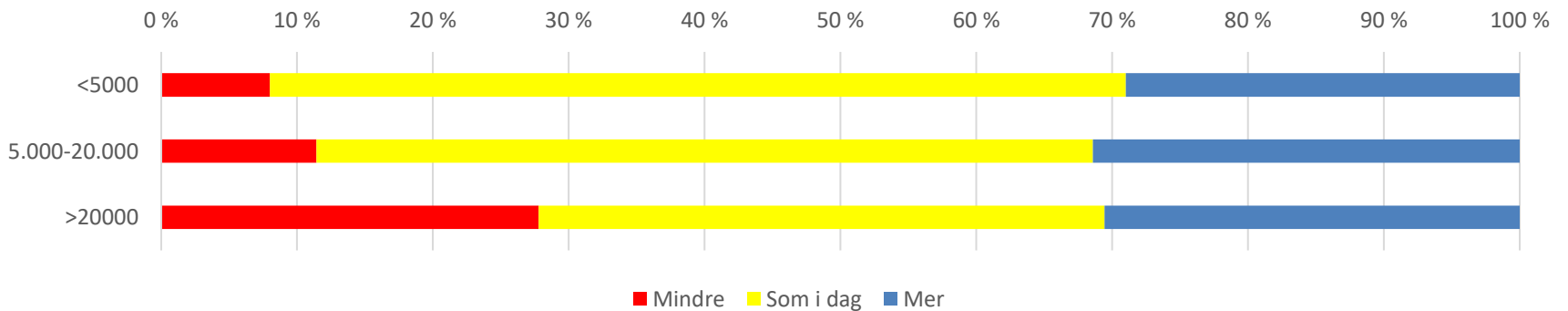
Hvordan tror du kommunens ressursbruk vil være på følgende områder rettet mot barn og unge de nærmeste årene?

Kommunestørrelse

Fritidsklubber



Oppsøkende sosialt arbeid for barn og unge

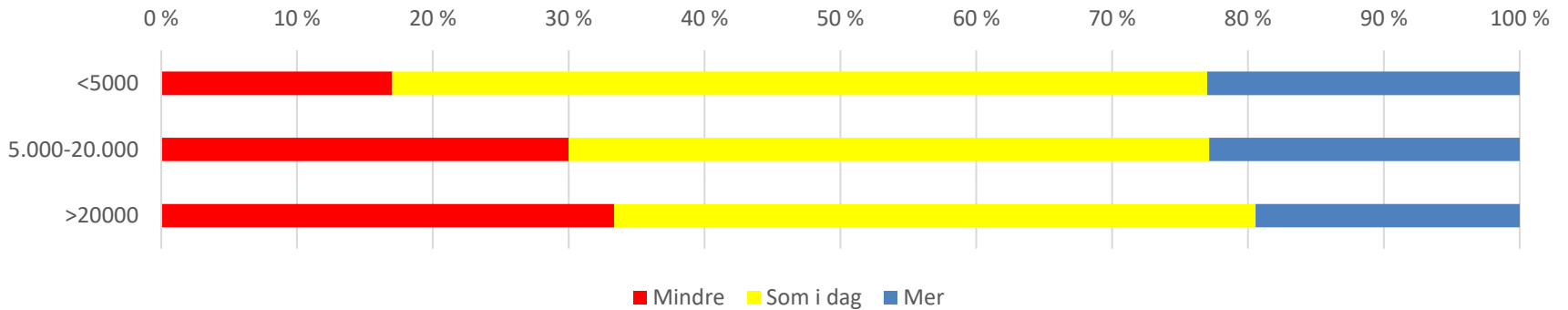




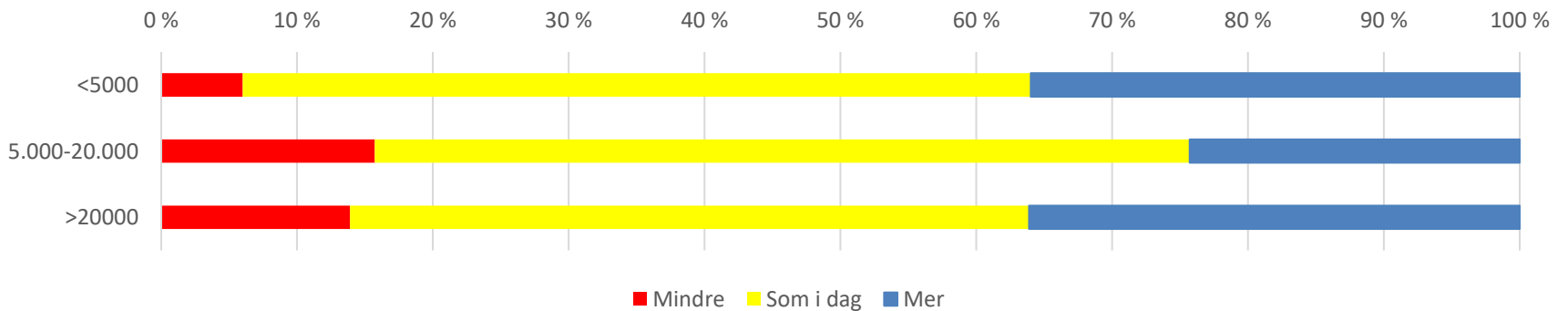
Hvordan tror du kommunens ressursbruk vil være på følgende områder rettet mot barn og unge de nærmeste årene?

Kommunestørrelse

Støtte til lokale frivillige organisasjoner



Lavterskel helsehjelp





Hvordan tror du kommunens ressursbruk vil være på følgende områder rettet mot barn og unge de nærmeste årene?

Kommunestørrelse

	Total	<5000	5.000-20.000	>20000
Antall svar	206	100	70	36
Fritidsklubber				
Mindre	13 %	6 %	17 %	22 %
Som i dag	70 %	77 %	63 %	67 %
Mer	17 %	17 %	20 %	11 %
Oppsøkende sosialt arbeid for barn og unge				
Mindre	13 %	8 %	11 %	28 %
Som i dag	57 %	63 %	57 %	42 %
Mer	30 %	29 %	31 %	31 %

	Total	<5000	5.000-20.000	>20000
Støtte til lokale frivillige organisasjoner				
Mindre	24 %	17 %	30 %	33 %
Som i dag	53 %	60 %	47 %	47 %
Mer	22 %	23 %	23 %	19 %
Lavterskel helsehjelp				
Mindre	11 %	6 %	16 %	14 %
Som i dag	57 %	58 %	60 %	50 %
Mer	32 %	36 %	24 %	36 %

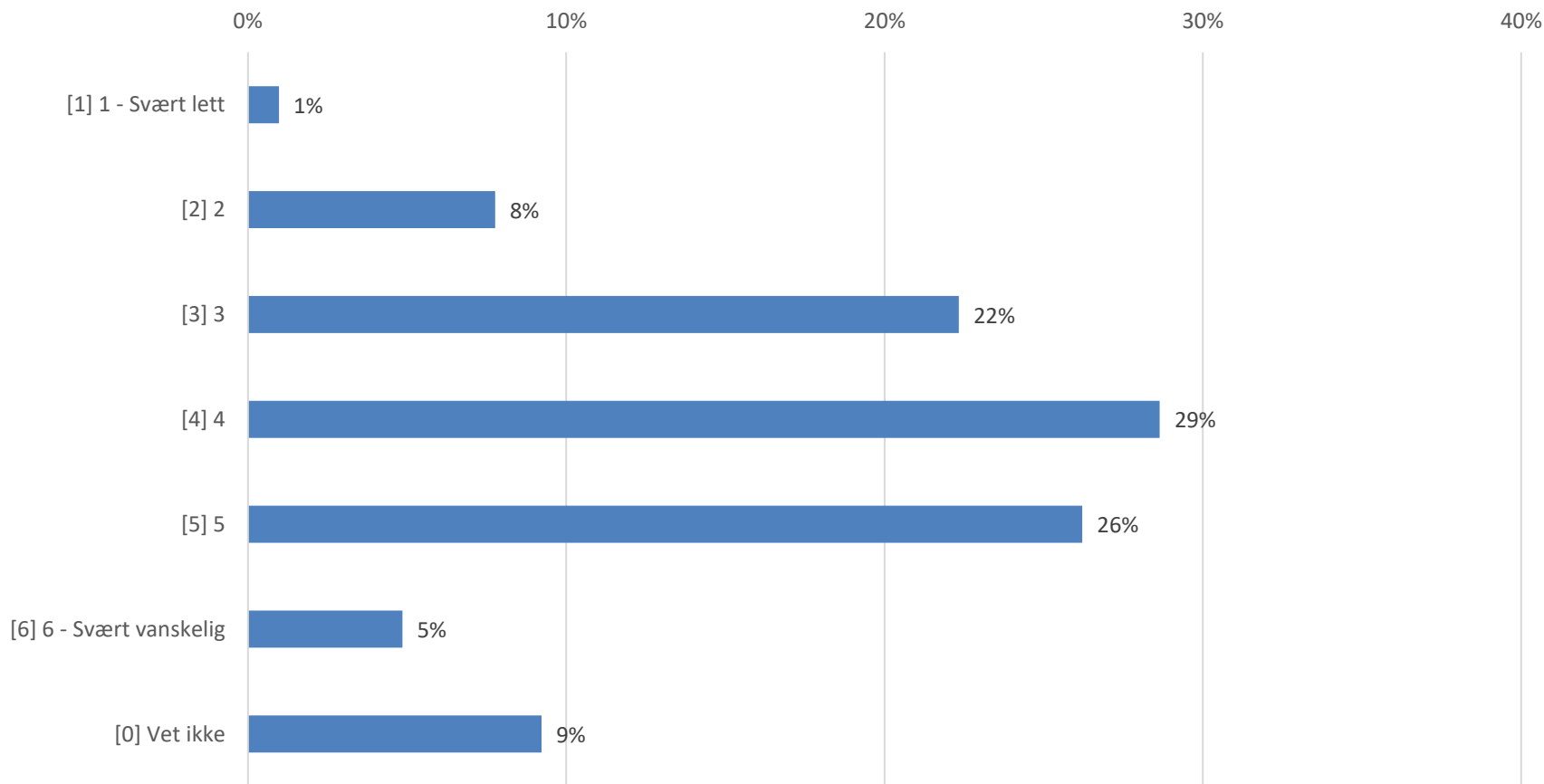


I hvilken grad mener du det er lett eller vanskelig å orientere seg i statlige krav og anbefalinger i hvordan forebyggende arbeidet rettet mot barn og unge skal håndteres av kommunen?



I hvilken grad mener du det er lett eller vanskelig å orientere seg i statlige krav og anbefalinger i hvordan forebyggende arbeidet rettet mot barn og unge skal håndteres av kommunen?

Total





I hvilken grad mener du det er lett eller vanskelig å orientere seg i statlige krav og anbefalinger i hvordan forebyggende arbeidet rettet mot barn og unge skal håndteres av kommunen?

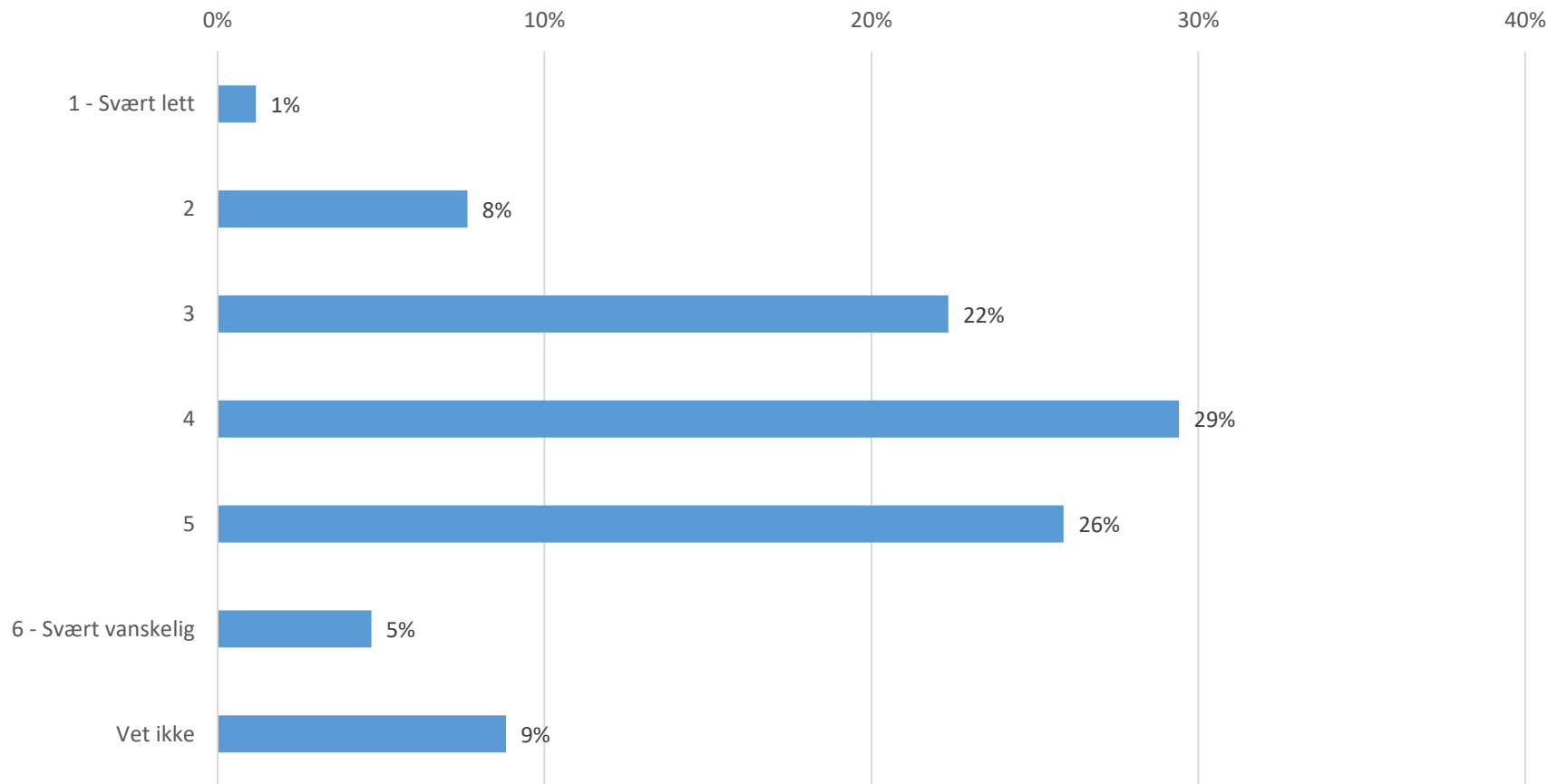
Total

	Total
Antall svar	206
[1] 1 - Svært lett	1 %
[2] 2	8 %
[3] 3	22 %
[4] 4	29 %
[5] 5	26 %
[6] 6 - Svært vanskelig	5 %
[0] Vet ikke	9 %
Gjennomsnitt	3,6



I hvilken grad mener du det er lett eller vanskelig å orientere seg i statlige krav og anbefalinger i hvordan forebyggende arbeidet rettet mot barn og unge skal håndteres av kommunen?

Unike kommuner





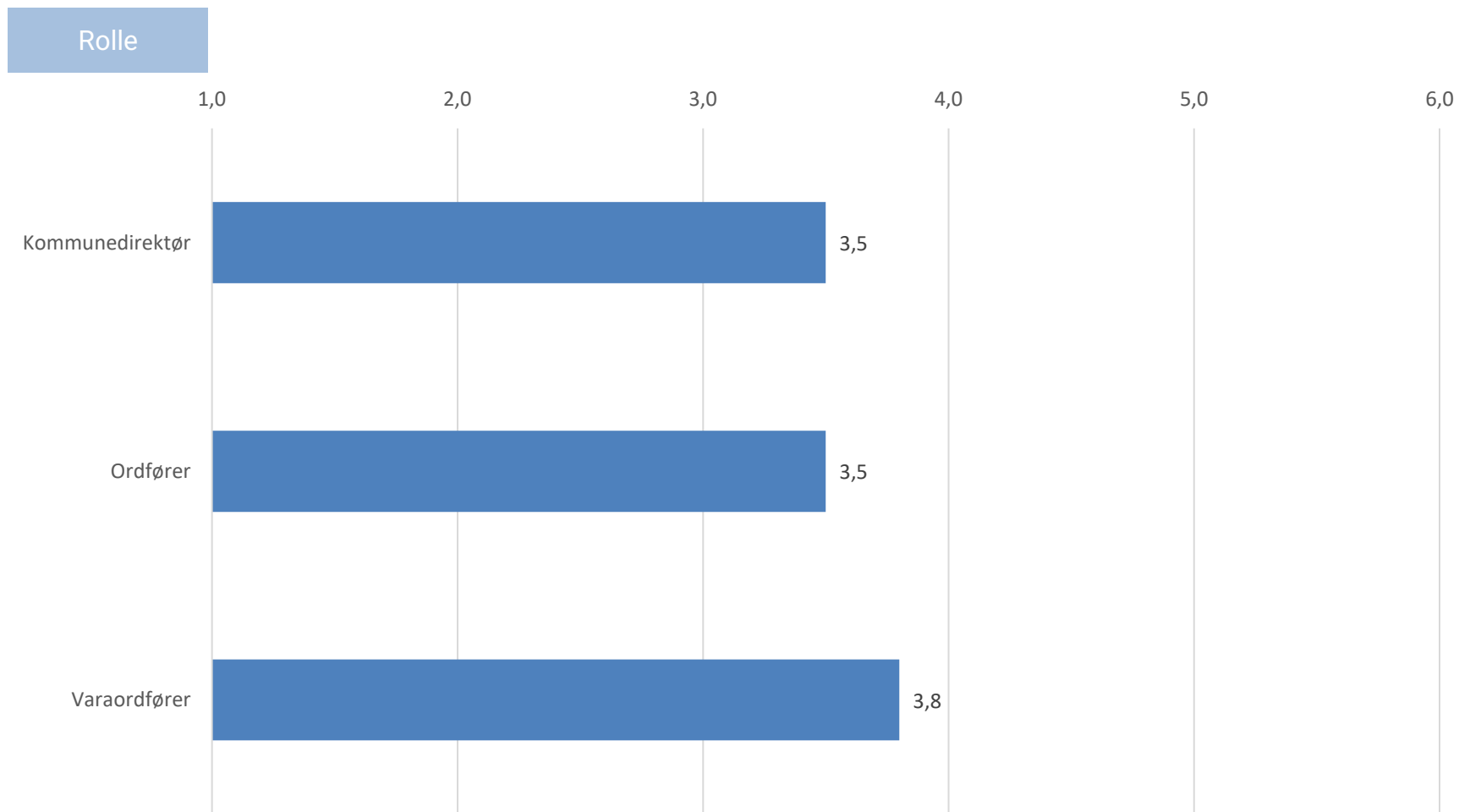
I hvilken grad mener du det er lett eller vanskelig å orientere seg i statlige krav og anbefalinger i hvordan forebyggende arbeidet rettet mot barn og unge skal håndteres av kommunen?

Unike kommuner

	Total
Antall svar	170
1 - Svært lett	1 %
2	8 %
3	22 %
4	29 %
5	26 %
6 - Svært vanskelig	5 %
Vet ikke	9 %
Gjennomsnitt	3,9



I hvilken grad mener du det er lett eller vanskelig å orientere seg i statlige krav og anbefalinger i hvordan forebyggende arbeidet rettet mot barn og unge skal håndteres av kommunen?





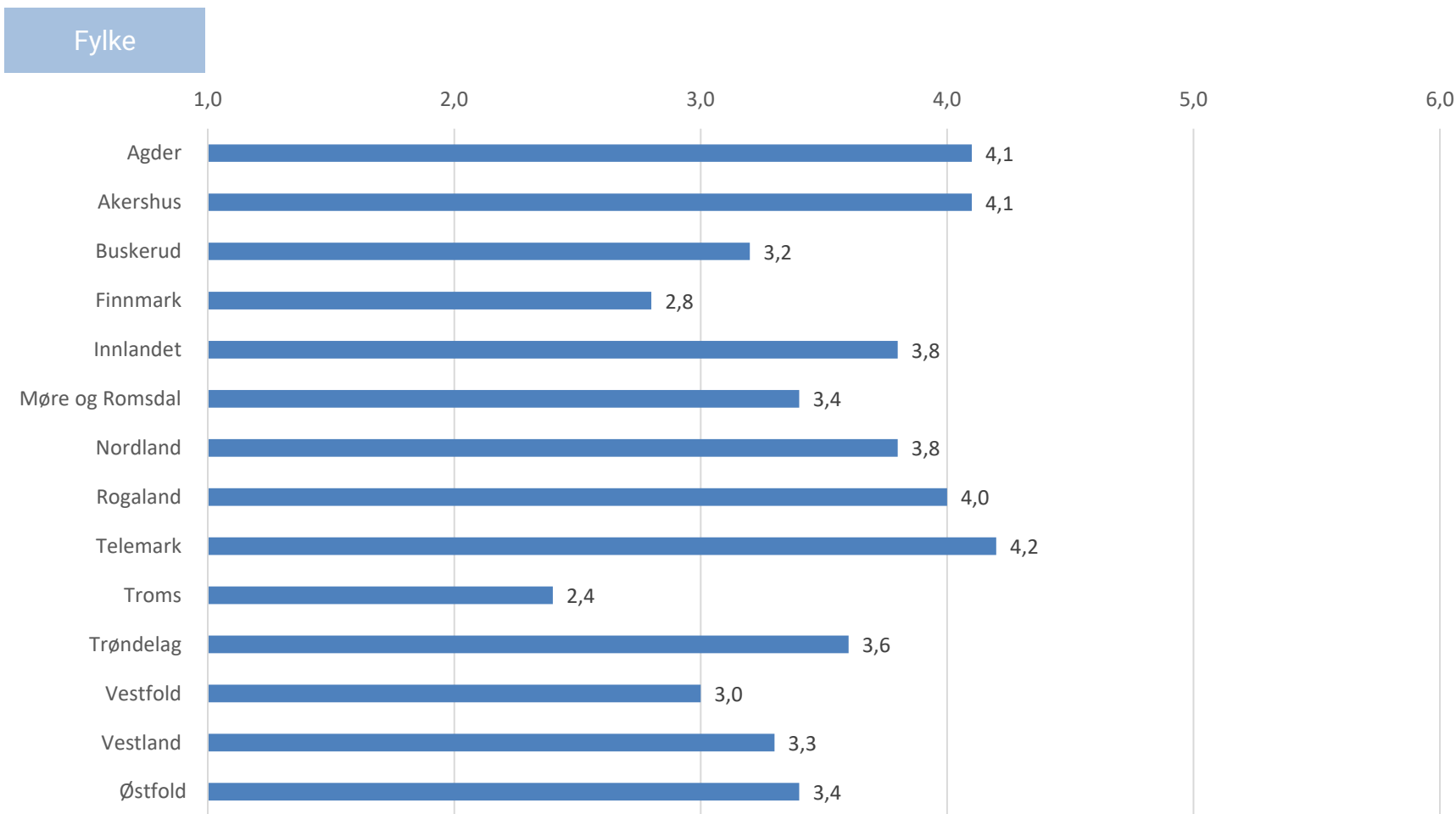
I hvilken grad mener du det er lett eller vanskelig å orientere seg i statlige krav og anbefalinger i hvordan forebyggende arbeidet rettet mot barn og unge skal håndteres av kommunen?

Rolle

	Total	Kommunedirektør	Ordfører	Varaordfører
Antall svar	206	31	108	67
[1] 1 - Svært lett	1 %	6 %	0 %	0 %
[2] 2	8 %	6 %	11 %	3 %
[3] 3	22 %	19 %	21 %	25 %
[4] 4	29 %	39 %	28 %	25 %
[5] 5	26 %	19 %	26 %	30 %
[6] 6 - Svært vanskelig	5 %	3 %	4 %	7 %
[0] Vet ikke	9 %	6 %	10 %	9 %
Gjennomsnitt	3,6	3,5	3,5	3,8



I hvilken grad mener du det er lett eller vanskelig å orientere seg i statlige krav og anbefalinger i hvordan forebyggende arbeidet rettet mot barn og unge skal håndteres av kommunen?





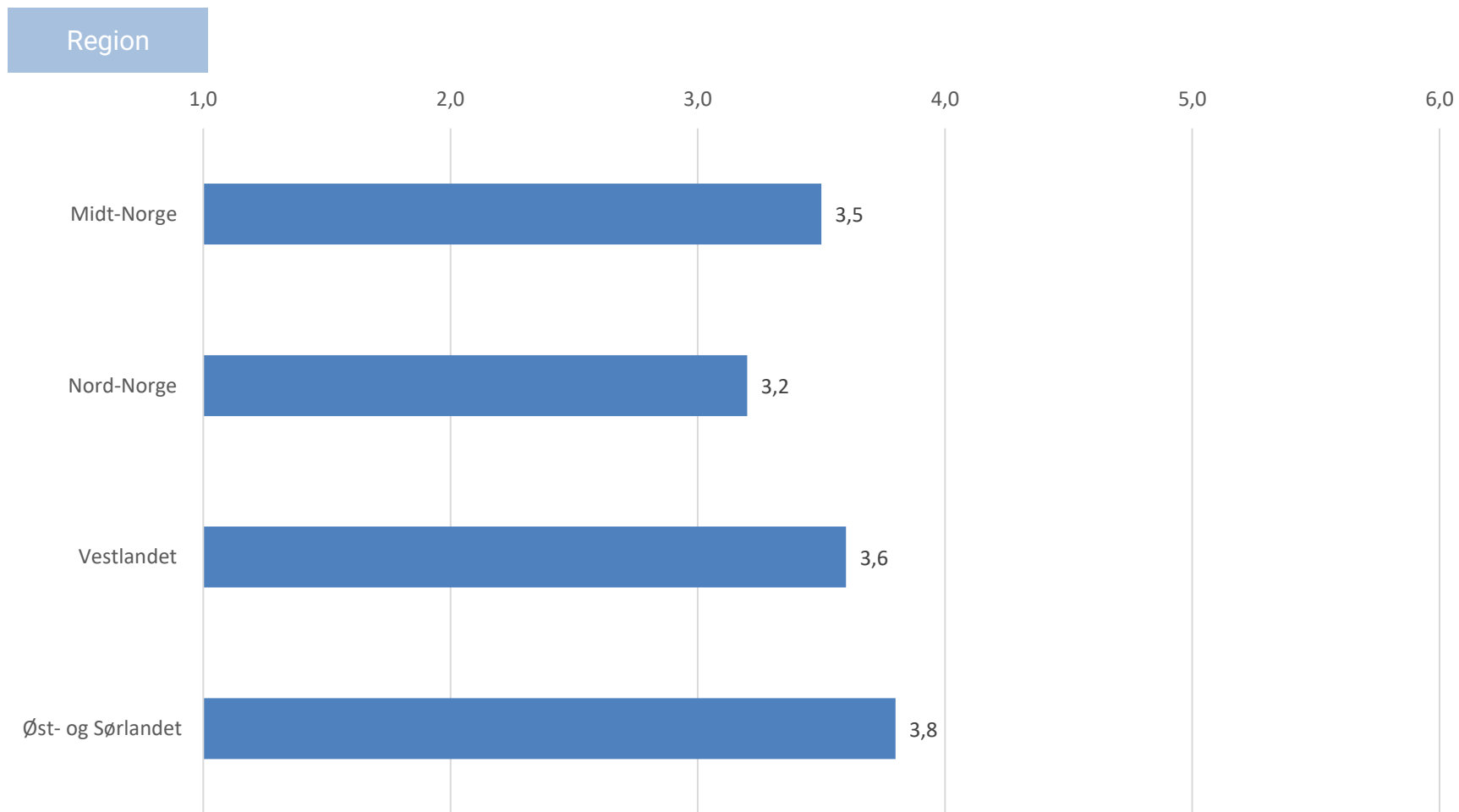
I hvilken grad mener du det er lett eller vanskelig å orientere seg i statlige krav og anbefalinger i hvordan forebyggende arbeidet rettet mot barn og unge skal håndteres av kommunen?

Fylke

	Total	Agder	Akershus	Buskerud	Finnmark	Innlandet	Møre og Romsdal	Nordland	Rogaland	Telemark	Troms	Trøndelag	Vestfold	Vestland	Østfold
Antall svar	206	14	13	6	10	24	14	22	13	11	11	25	3	30	10
[1] 1 - Svært lett	1 %	0 %	0 %	0 %	10 %	0 %	0 %	0 %	0 %	0 %	0 %	0 %	0 %	3 %	0 %
[2] 2	8 %	0 %	0 %	0 %	10 %	8 %	7 %	9 %	8 %	9 %	27 %	0 %	33 %	10 %	10 %
[3] 3	22 %	14 %	15 %	33 %	10 %	25 %	21 %	32 %	23 %	18 %	18 %	24 %	33 %	17 %	40 %
[4] 4	29 %	36 %	62 %	33 %	30 %	13 %	29 %	32 %	38 %	27 %	9 %	36 %	33 %	23 %	10 %
[5] 5	26 %	36 %	23 %	17 %	20 %	33 %	21 %	27 %	23 %	36 %	18 %	20 %	0 %	33 %	20 %
[6] 6 - Svært vanskelig	5 %	7 %	0 %	0 %	0 %	13 %	7 %	0 %	8 %	9 %	0 %	8 %	0 %	0 %	10 %
[0] Vet ikke	9 %	7 %	0 %	17 %	20 %	8 %	14 %	0 %	0 %	0 %	27 %	12 %	0 %	13 %	10 %
Gjennomsnitt	3,6	4,1	4,1	3,2	2,8	3,8	3,4	3,8	4,0	4,2	2,4	3,6	3,0	3,3	3,4



I hvilken grad mener du det er lett eller vanskelig å orientere seg i statlige krav og anbefalinger i hvordan forebyggende arbeidet rettet mot barn og unge skal håndteres av kommunen?





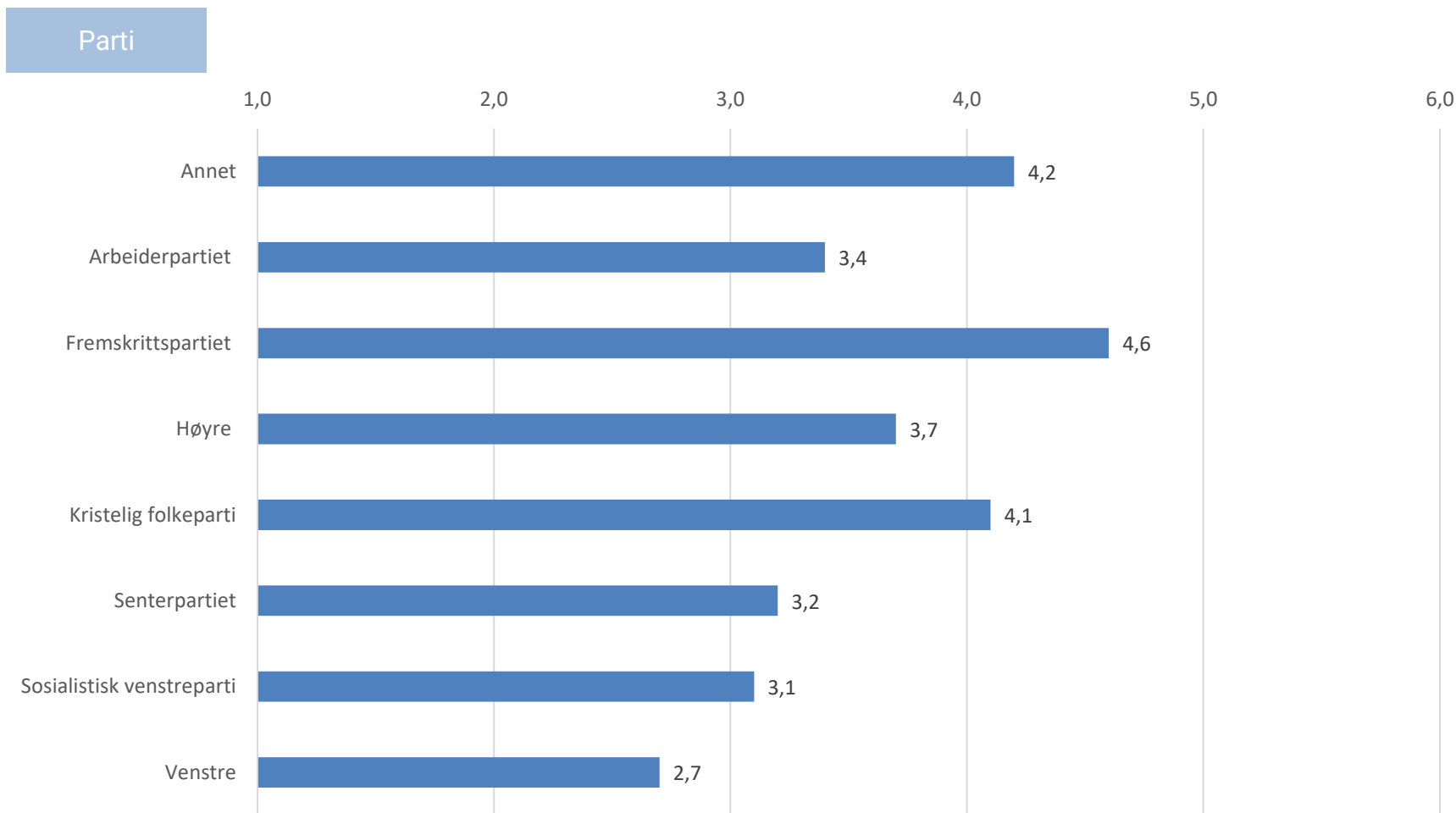
I hvilken grad mener du det er lett eller vanskelig å orientere seg i statlige krav og anbefalinger i hvordan forebyggende arbeidet rettet mot barn og unge skal håndteres av kommunen?

Region

	Total	Midt-Norge	Nord-Norge	Vestlandet	Øst- og Sørlandet
Antall svar	206	38	43	43	82
[1] 1 - Svært lett	1 %	0 %	2 %	2 %	0 %
[2] 2	8 %	3 %	14 %	9 %	6 %
[3] 3	22 %	24 %	23 %	19 %	23 %
[4] 4	29 %	34 %	26 %	26 %	29 %
[5] 5	26 %	18 %	23 %	33 %	28 %
[6] 6 - Svært vanskelig	5 %	8 %	0 %	2 %	7 %
[0] Vet ikke	9 %	13 %	12 %	9 %	6 %
Gjennomsnitt	3,6	3,5	3,2	3,6	3,8



I hvilken grad mener du det er lett eller vanskelig å orientere seg i statlige krav og anbefalinger i hvordan forebyggende arbeidet rettet mot barn og unge skal håndteres av kommunen?





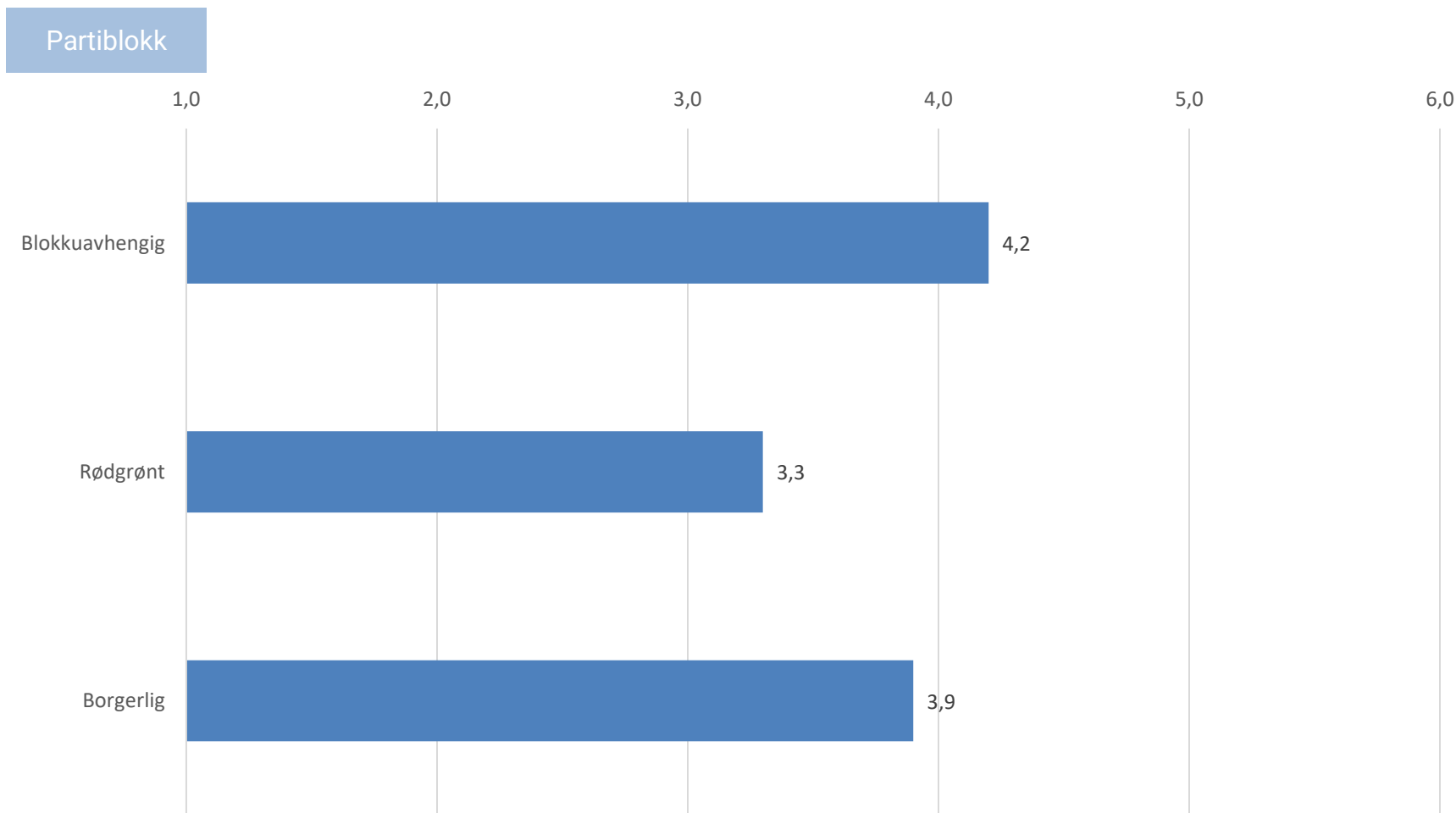
I hvilken grad mener du det er lett eller vanskelig å orientere seg i statlige krav og anbefalinger i hvordan forebyggende arbeidet rettet mot barn og unge skal håndteres av kommunen?

Parti

	Total	Annet	AP	FRP	H	KRF	SP	SV	V
Antall svar	206	10	54	19	57	9	47	7	3
[1] 1 - Svært lett	1 %	0 %	4 %	0 %	0 %	0 %	0 %	0 %	0 %
[2] 2	8 %	0 %	9 %	0 %	9 %	11 %	9 %	14 %	0 %
[3] 3	22 %	20 %	22 %	21 %	21 %	22 %	23 %	29 %	33 %
[4] 4	29 %	50 %	24 %	16 %	32 %	22 %	36 %	14 %	0 %
[5] 5	26 %	20 %	28 %	47 %	28 %	33 %	13 %	29 %	33 %
[6] 6 - Svært vanskelig	5 %	10 %	2 %	16 %	4 %	11 %	4 %	0 %	0 %
[0] Vet ikke	9 %	0 %	11 %	0 %	7 %	0 %	15 %	14 %	33 %
Gjennomsnitt	3,6	4,2	3,4	4,6	3,7	4,1	3,2	3,1	2,7



I hvilken grad mener du det er lett eller vanskelig å orientere seg i statlige krav og anbefalinger i hvordan forebyggende arbeidet rettet mot barn og unge skal håndteres av kommunen?





I hvilken grad mener du det er lett eller vanskelig å orientere seg i statlige krav og anbefalinger i hvordan forebyggende arbeidet rettet mot barn og unge skal håndteres av kommunen?

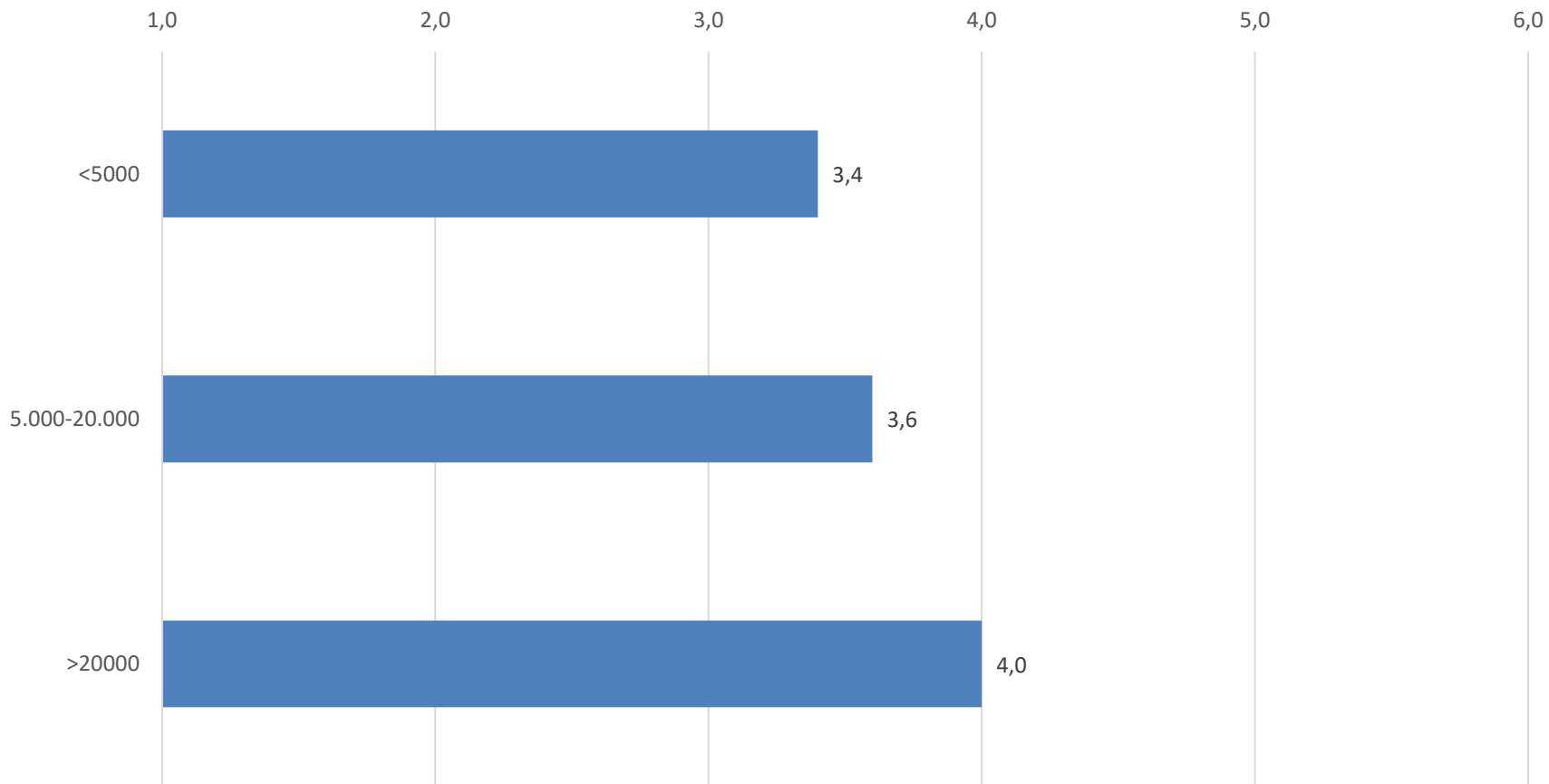
Partiblokk

	Total	Blokkuavhengig	Rødgrønn	Borgerlig
Antall svar	206	10	110	86
[1] 1 - Svært lett	1 %	0 %	2 %	0 %
[2] 2	8 %	0 %	9 %	7 %
[3] 3	22 %	20 %	23 %	22 %
[4] 4	29 %	50 %	28 %	27 %
[5] 5	26 %	20 %	23 %	31 %
[6] 6 - Svært vanskelig	5 %	10 %	3 %	7 %
[0] Vet ikke	9 %	0 %	13 %	6 %
Gjennomsnitt	3,6	4,2	3,3	3,9



I hvilken grad mener du det er lett eller vanskelig å orientere seg i statlige krav og anbefalinger i hvordan forebyggende arbeidet rettet mot barn og unge skal håndteres av kommunen?

Kommunestørrelse





I hvilken grad mener du det er lett eller vanskelig å orientere seg i statlige krav og anbefalinger i hvordan forebyggende arbeidet rettet mot barn og unge skal håndteres av kommunen?

Kommunestørrelse

	Total	<5000	5.000-20.000	>20000
Antall svar	206	100	70	36
[1] 1 - Svært lett	1 %	0 %	3 %	0 %
[2] 2	8 %	10 %	4 %	8 %
[3] 3	22 %	28 %	13 %	25 %
[4] 4	29 %	28 %	31 %	25 %
[5] 5	26 %	22 %	33 %	25 %
[6] 6 - Svært vanskelig	5 %	3 %	3 %	14 %
[0] Vet ikke	9 %	9 %	13 %	3 %
Gjennomsnitt	3,6	3,4	3,6	4,0

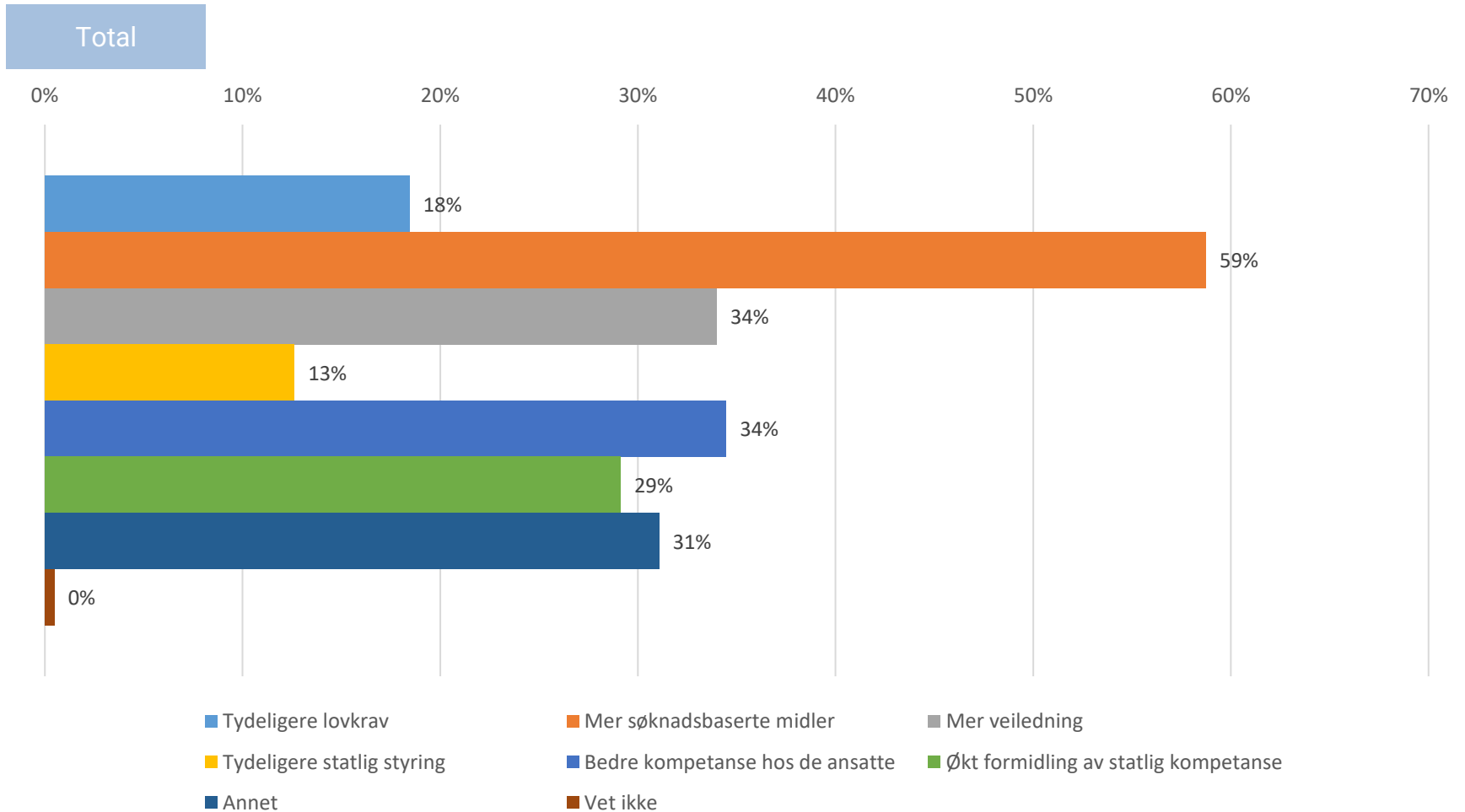


Hva ville bidratt til mer forebyggende arbeid blant barn og unge i din kommune?

(Kryss av maks 3 alternativer)



Hva ville bidratt til mer forebyggende arbeid blant barn og unge i din kommune?





Hva ville bidratt til mer forebyggende arbeid blant barn og unge i din kommune?

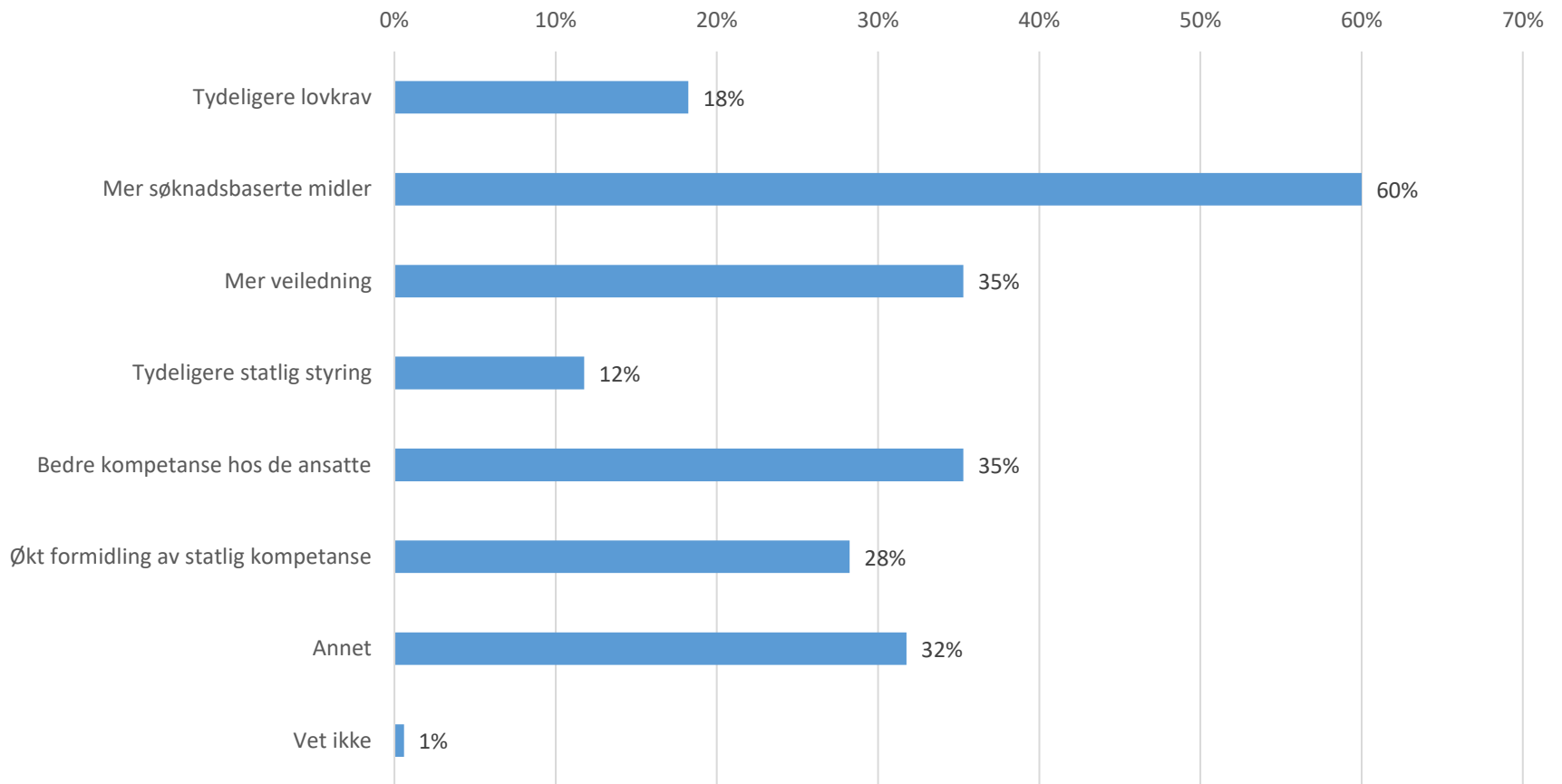
Total

	Total
Antall svar	206
Tydligere lovkrav	18 %
Mer søknadsbaserte midler	59 %
Mer veiledning	34 %
Tydligere statlig styring	13 %
Bedre kompetanse hos de ansatte	34 %
Økt formidling av statlig kompetanse	29 %
Annet	31 %
Vet ikke	0 %



Hva ville bidratt til mer forebyggende arbeid blant barn og unge i din kommune?

Unike kommuner





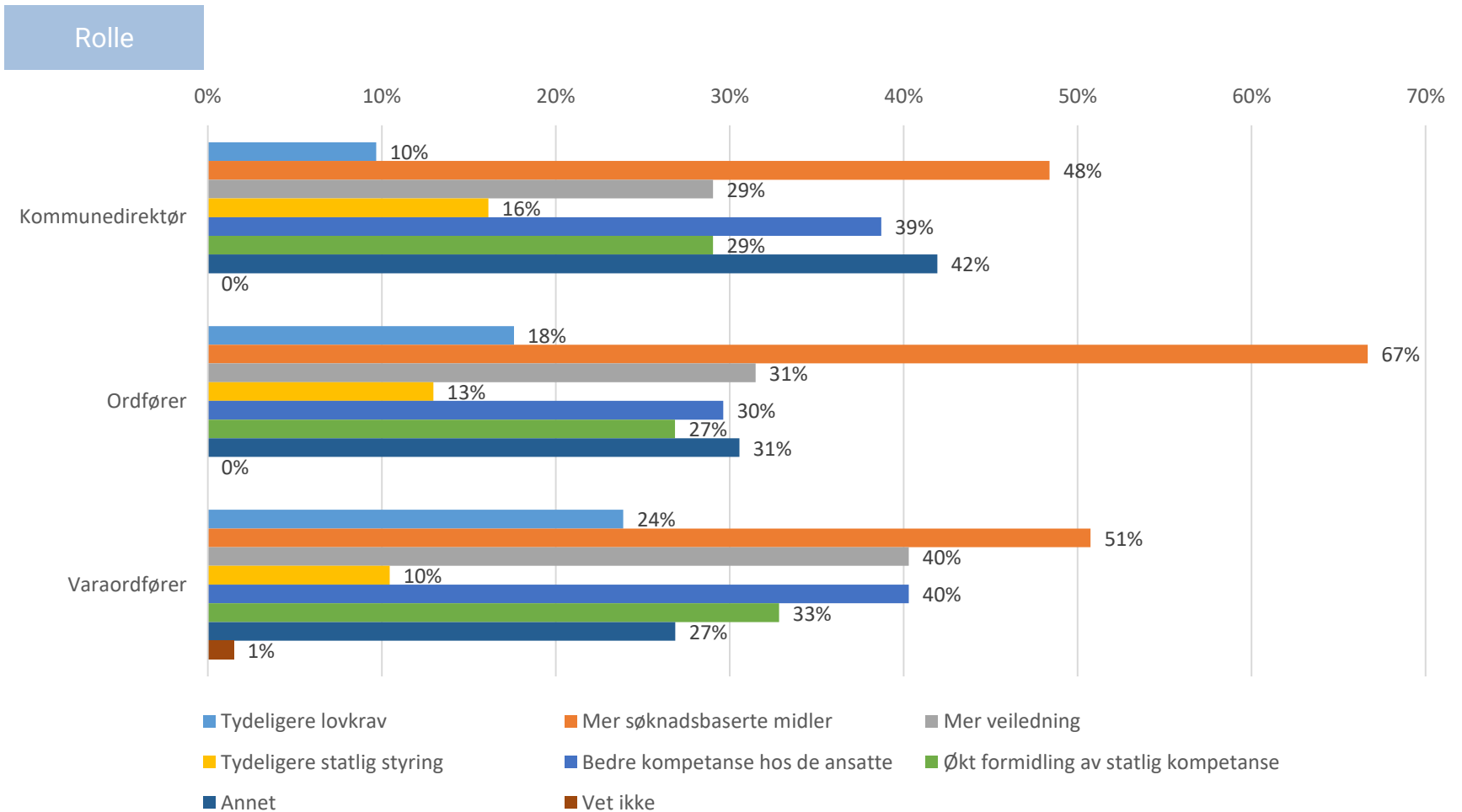
Hva ville bidratt til mer forebyggende arbeid blant barn og unge i din kommune?

Unike kommuner

	Total
Antall svar	170
Tydeligere lovkrav	18 %
Mer søknadsbaserte midler	60 %
Mer veiledning	35 %
Tydeligere statlig styring	12 %
Bedre kompetanse hos de ansatte	35 %
Økt formidling av statlig kompetanse	28 %
Annet	32 %
Vet ikke	1 %



Hva ville bidratt til mer forebyggende arbeid blant barn og unge i din kommune?





Hva ville bidratt til mer forebyggende arbeid blant barn og unge i din kommune?

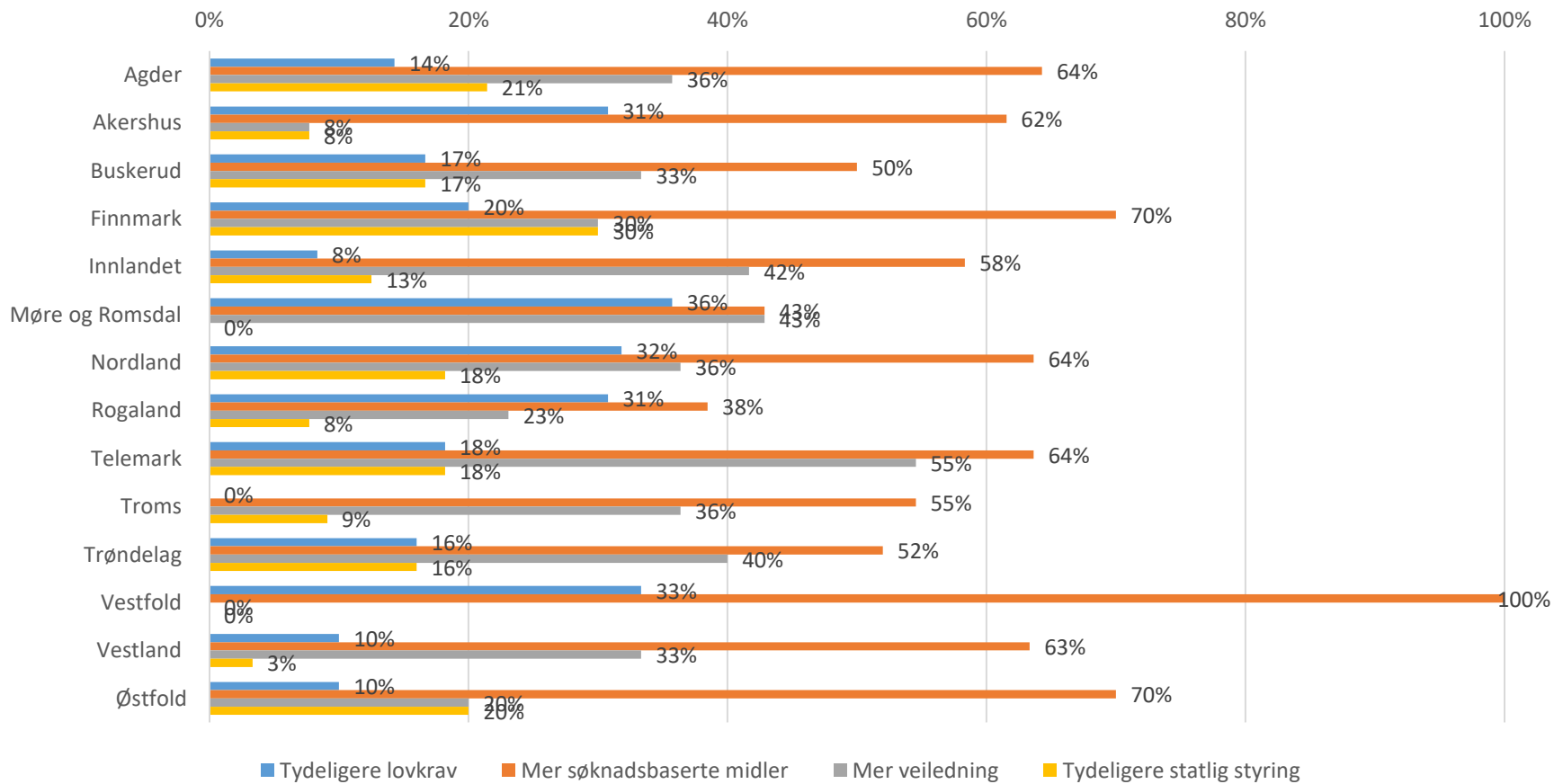
Rolle

	Total	Kommunedirektør	Ordfører	Varaordfører
Antall svar	206	31	108	67
Tydligere lovkrav	18 %	10 %	18 %	24 %
Mer søknadsbaserte midler	59 %	48 %	67 %	51 %
Mer veiledning	34 %	29 %	31 %	40 %
Tydligere statlig styring	13 %	16 %	13 %	10 %
Bedre kompetanse hos de ansatte	34 %	39 %	30 %	40 %
Økt formidling av statlig kompetanse	29 %	29 %	27 %	33 %
Annet	31 %	42 %	31 %	27 %
Vet ikke	0 %	0 %	0 %	1 %



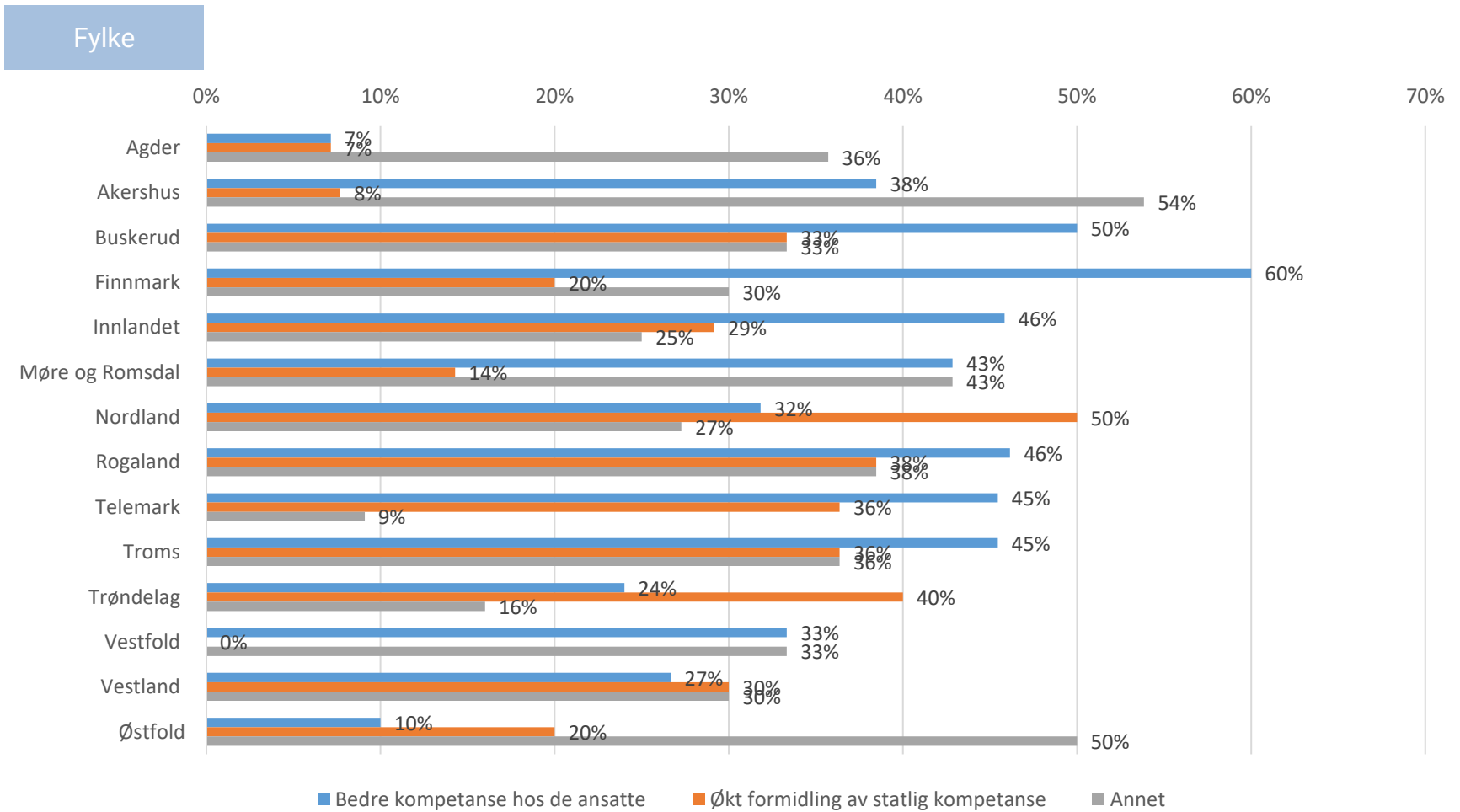
Hva ville bidratt til mer forebyggende arbeid blant barn og unge i din kommune?

Fylke





Hva ville bidratt til mer forebyggende arbeid blant barn og unge i din kommune?





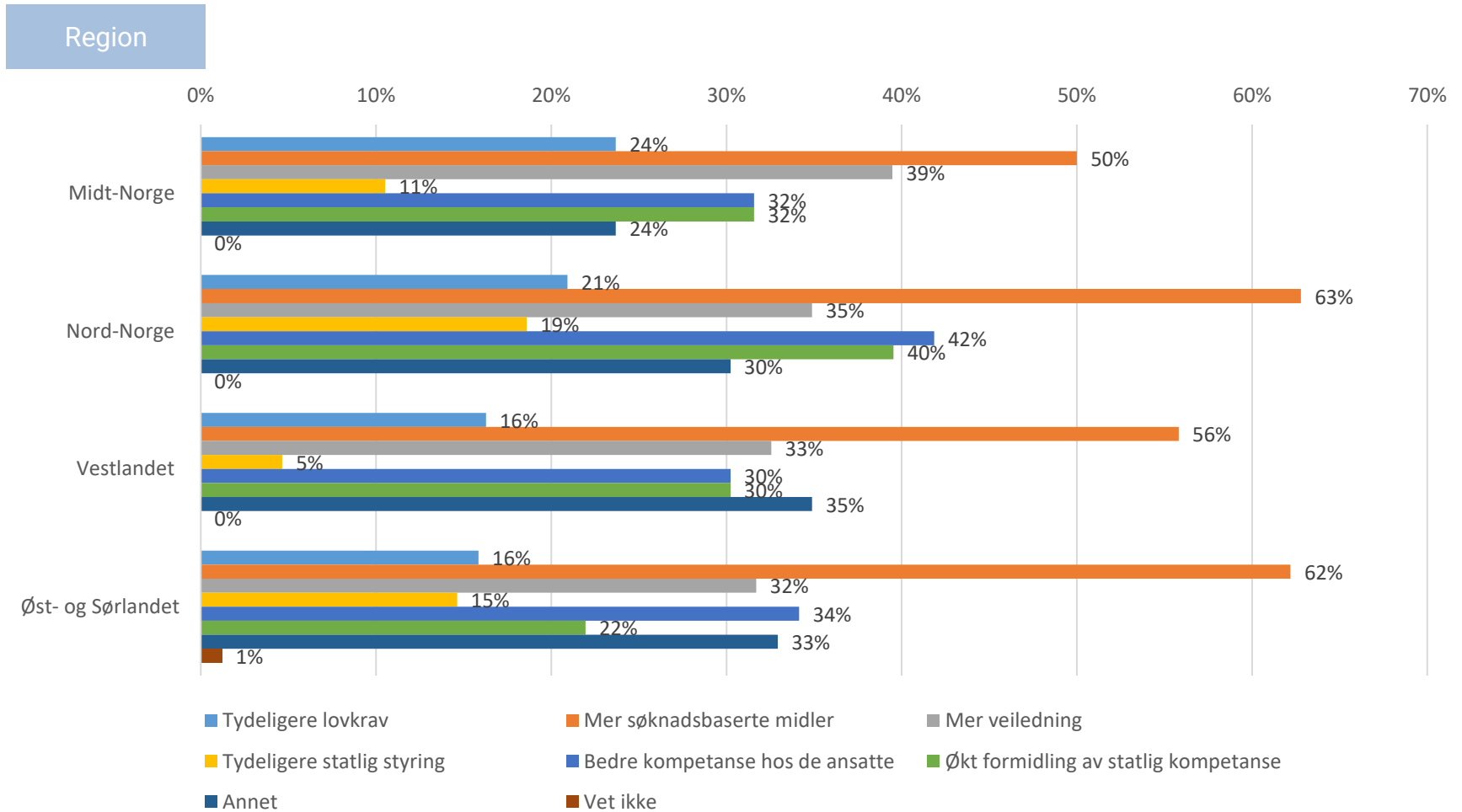
Hva ville bidratt til mer forebyggende arbeid blant barn og unge i din kommune?

Fylke

	Total	Agder	Akershus	Buskerud	Finnmark	Innlandet	Møre og Romsdal	Nordland	Rogaland	Telemark	Troms	Trøndelag	Vestfold	Vestland	Østfold
Antall svar	206	14	13	6	10	24	14	22	13	11	11	25	3	30	10
Tydligere lovkrav	18 %	14 %	31 %	17 %	20 %	8 %	36 %	32 %	31 %	18 %	0 %	16 %	33 %	10 %	10 %
Mer søknadsbaserte midler	59 %	64 %	62 %	50 %	70 %	58 %	43 %	64 %	38 %	64 %	55 %	52 %	100 %	63 %	70 %
Mer veiledning	34 %	36 %	8 %	33 %	30 %	42 %	43 %	36 %	23 %	55 %	36 %	40 %	0 %	33 %	20 %
Tydligere statlig styring	13 %	21 %	8 %	17 %	30 %	13 %	0 %	18 %	8 %	18 %	9 %	16 %	0 %	3 %	20 %
Bedre kompetanse hos de ansatte	34 %	7 %	38 %	50 %	60 %	46 %	43 %	32 %	46 %	45 %	45 %	24 %	33 %	27 %	10 %
Økt formidling av statlig kompetanse	29 %	7 %	8 %	33 %	20 %	29 %	14 %	50 %	38 %	36 %	36 %	40 %	0 %	30 %	20 %
Annet	31 %	36 %	54 %	33 %	30 %	25 %	43 %	27 %	38 %	9 %	36 %	16 %	33 %	30 %	50 %
Vet ikke	0 %	0 %	0 %	0 %	0 %	4 %	0 %	0 %	0 %	0 %	0 %	0 %	0 %	0 %	0 %



Hva ville bidratt til mer forebyggende arbeid blant barn og unge i din kommune?





Hva ville bidratt til mer forebyggende arbeid blant barn og unge i din kommune?

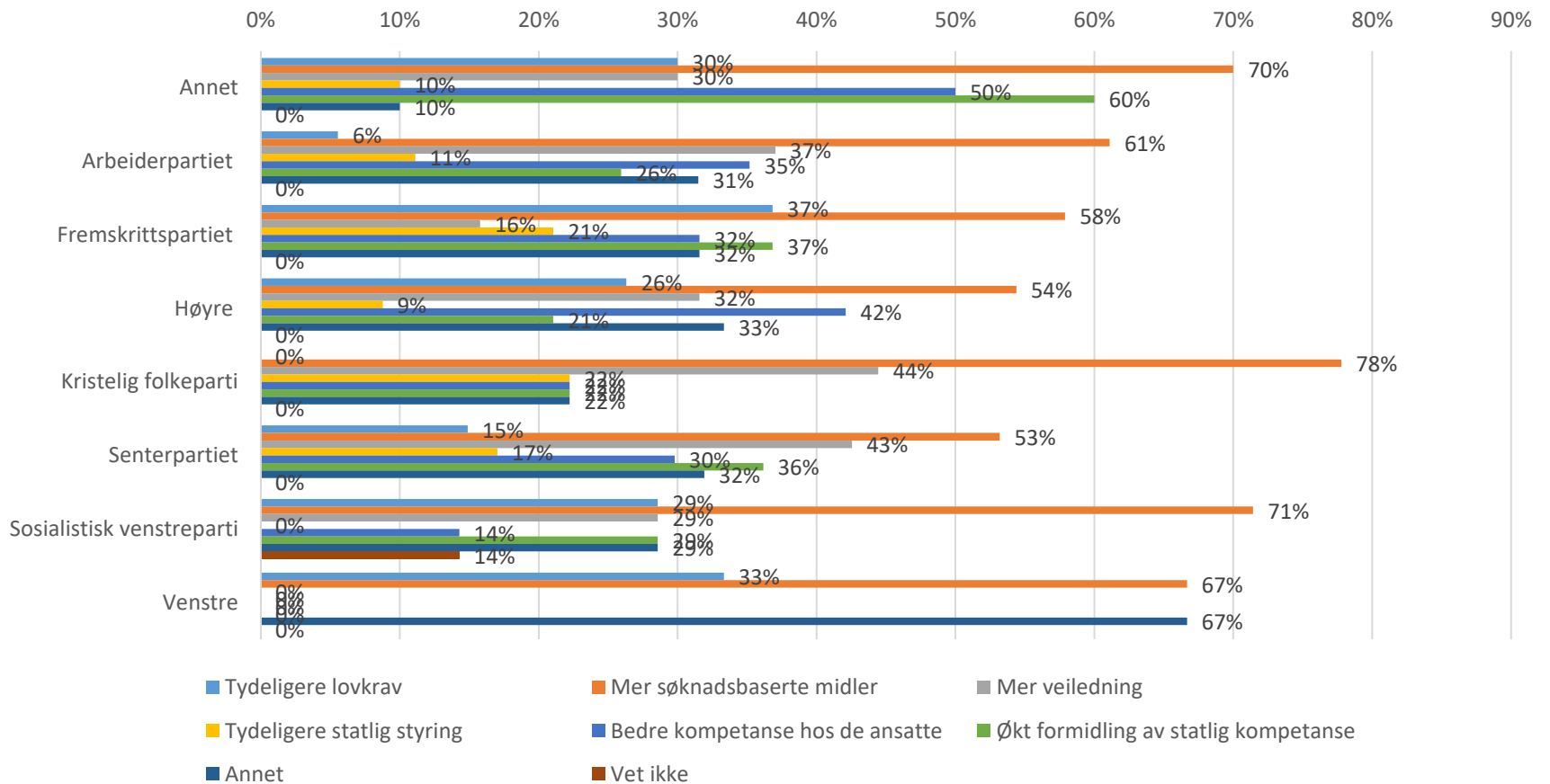
Region

	Total	Midt-Norge	Nord-Norge	Vestlandet	Øst- og Sørlandet
Antall svar	206	38	43	43	82
Tydligere lovkrav	18 %	24 %	21 %	16 %	16 %
Mer søknadsbaserte midler	59 %	50 %	63 %	56 %	62 %
Mer veiledning	34 %	39 %	35 %	33 %	32 %
Tydligere statlig styring	13 %	11 %	19 %	5 %	15 %
Bedre kompetanse hos de ansatte	34 %	32 %	42 %	30 %	34 %
Økt formidling av statlig kompetanse	29 %	32 %	40 %	30 %	22 %
Annet	31 %	24 %	30 %	35 %	33 %
Vet ikke	0 %	0 %	0 %	0 %	1 %



Hva ville bidratt til mer forebyggende arbeid blant barn og unge i din kommune?

Parti





Hva ville bidratt til mer forebyggende arbeid blant barn og unge i din kommune?

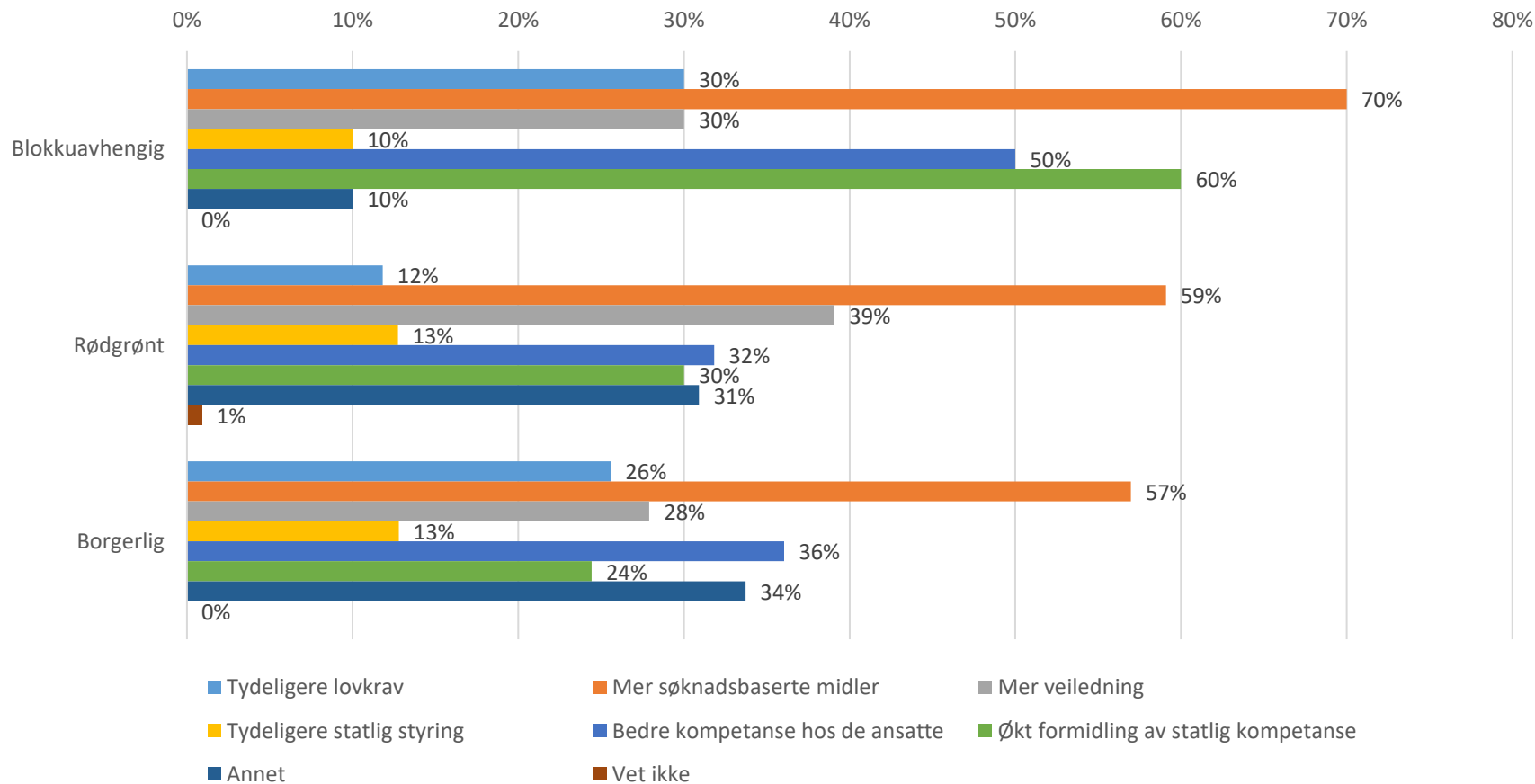
Parti

	Total	Annet	AP	FRP	H	KRF	SP	SV	V
Antall svar	206	10	54	19	57	9	47	7	3
Tydligere lovkrav	18 %	30 %	6 %	37 %	26 %	0 %	15 %	29 %	33 %
Mer søknadsbaserte midler	59 %	70 %	61 %	58 %	54 %	78 %	53 %	71 %	67 %
Mer veiledning	34 %	30 %	37 %	16 %	32 %	44 %	43 %	29 %	0 %
Tydligere statlig styring	13 %	10 %	11 %	21 %	9 %	22 %	17 %	0 %	0 %
Bedre kompetanse hos de ansatte	34 %	50 %	35 %	32 %	42 %	22 %	30 %	14 %	0 %
Økt formidling av statlig kompetanse	29 %	60 %	26 %	37 %	21 %	22 %	36 %	29 %	0 %
Annet	31 %	10 %	31 %	32 %	33 %	22 %	32 %	29 %	67 %
Vet ikke	0 %	0 %	0 %	0 %	0 %	0 %	0 %	14 %	0 %



Hva ville bidratt til mer forebyggende arbeid blant barn og unge i din kommune?

Partiblokk





Hva ville bidratt til mer forebyggende arbeid blant barn og unge i din kommune?

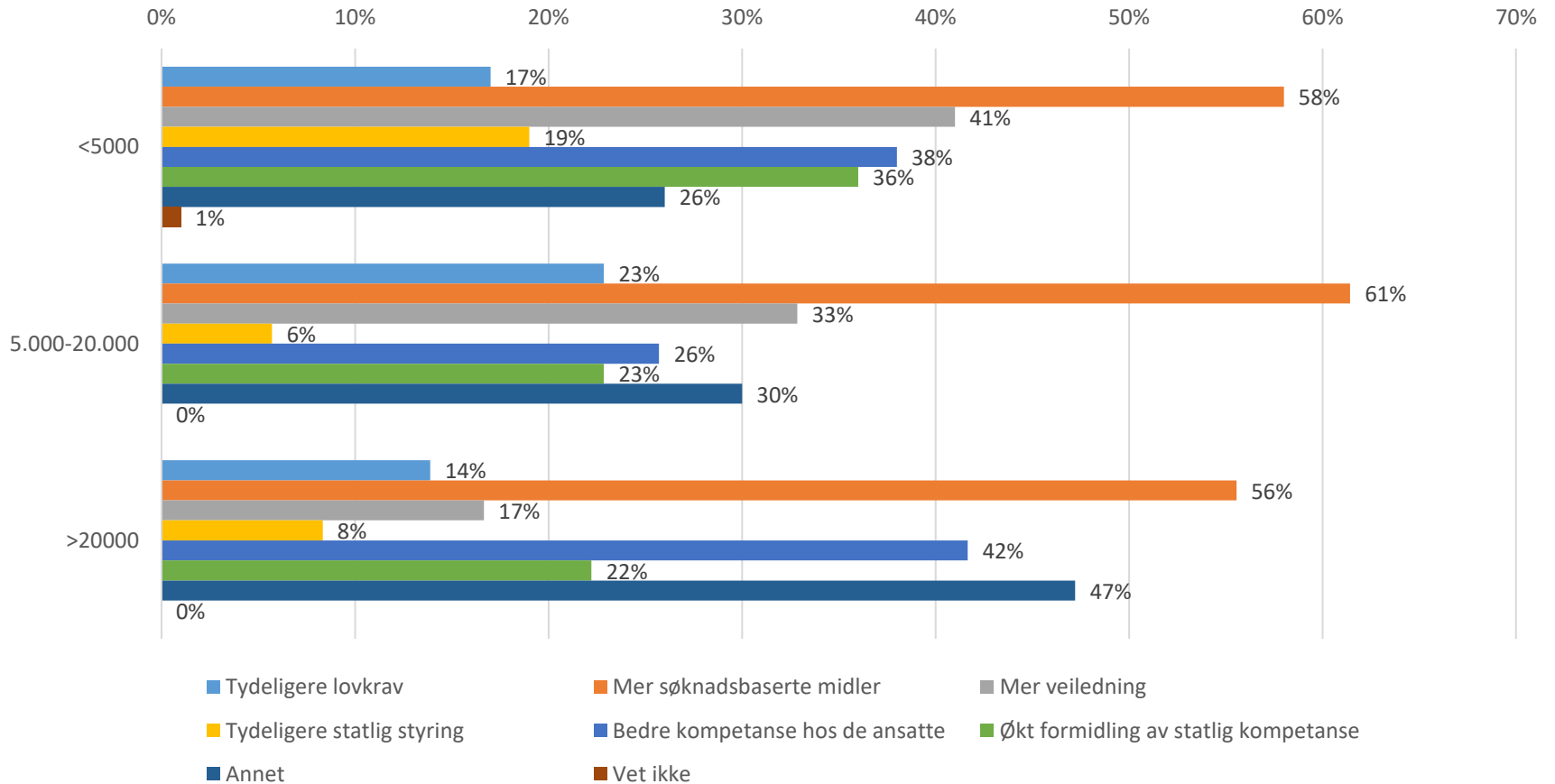
Partiblokk

	Total	Blokkuavhengig	Rødgrønn	Borgerlig
Antall svar	206	10	110	86
Tydeligere lovkrav	18 %	30 %	12 %	26 %
Mer søknadsbaserte midler	59 %	70 %	59 %	57 %
Mer veiledning	34 %	30 %	39 %	28 %
Tydeligere statlig styring	13 %	10 %	13 %	13 %
Bedre kompetanse hos de ansatte	34 %	50 %	32 %	36 %
Økt formidling av statlig kompetanse	29 %	60 %	30 %	24 %
Annet	31 %	10 %	31 %	34 %
Vet ikke	0 %	0 %	1 %	0 %



Hva ville bidratt til mer forebyggende arbeid blant barn og unge i din kommune?

Kommunestørrelse





Hva ville bidratt til mer forebyggende arbeid blant barn og unge i din kommune?

Kommunestørrelse

	Total	<5000	5.000-20.000	>20000
Antall svar	206	100	70	36
Tydeligere lovkrav	18 %	17 %	23 %	14 %
Mer søknadsbaserte midler	59 %	58 %	61 %	56 %
Mer veiledning	34 %	41 %	33 %	17 %
Tydeligere statlig styring	13 %	19 %	6 %	8 %
Bedre kompetanse hos de ansatte	34 %	38 %	26 %	42 %
Økt formidling av statlig kompetanse	29 %	36 %	23 %	22 %
Annet	31 %	26 %	30 %	47 %
Vet ikke	0 %	1 %	0 %	0 %

VI MÅLER NORGE

NorgesBarometeret AS

Besøksadresse: Kongensgate 6, Oslo
Org.nr.: 890 844 812
www.norgesbarometeret.no

Medlem av Virke og følger Strategi- og analyseforeningens etiske regler